



# Étude quantitative Rapport final

Devis N° 2022-01-03

Commanditaire : Philippe Moreau

Intervenante principale : Floriane Camps



# SOMMAIRE

1

Rappel : contexte et méthodologie

2

Récolte quantitative et analyse des données

3

Recommandations stratégiques

# 1 Rappel : contexte et méthodologie

# 1 Rappel : contexte et méthodologie

## Problématique du Client

Présente dans une centaine de pays, l'association Français du Monde - adfe a pour vocation d'unifier les ressortissants français résidant à l'étranger. Reconnue d'utilité publique, elle les accompagne et les conseille dans leur vie quotidienne. Elle défend parallèlement les droits et valeurs portés par la République Française.

## Attentes du Client

Le client a fait appel à Dauphine Junior Consulting Paris pour comprendre les besoins et attentes des ressortissants français domiciliés à l'étranger.

Pour répondre à sa demande, Dauphine Junior Consulting Paris a réalisé une étude quantitative. L'objectif de cette étude était triple : Sonder les besoins des français à l'étranger, analyser et comprendre leurs attentes et émettre des recommandations visant à aider Français du Monde - adfe à présenter leurs services de manière efficace.

*Dauphine Junior Consulting Paris s'est engagé à mettre tous les moyens à sa disposition pour la bonne réalisation de cette étude grâce à l'expertise de ses intervenants.*

# 1980

*Date de création de  
l'association français  
du monde - adfe*

# 77

*sections dans le  
monde*

# 2019

*Première collaboration  
avec Dauphine Junior  
Consulting Paris*

*Source : <https://www.francais-du-monde.org/>*

# 1 Rappel : contexte et méthodologie

*L'étude avait pour but de répondre aux objectifs suivants :*



Sonder les besoins des  
français à l'étranger



Analyser  
et comprendre leurs  
attentes



Émettre des recommandations  
visant à aider Français du Monde  
- adfe à présenter leurs services  
de manière efficace



**Livrable**

- Rapport Final (au format PDF)

# 1 Rappel : contexte et méthodologie



## Phase préliminaire

- **Réunion de cadrage** où vos besoins et attentes ont été spécifiés auprès de l'Intervenant principal.
- **Élaboration d'un questionnaire** sur la base de l'ancien questionnaire répondant aux objectifs de l'étude tout en tenant compte de l'échantillon et de sa méthode d'administration.
- **Émission du lien URL du questionnaire** pour permettre sa diffusion auprès de la base de données de l'association.



## Étude quantitative

- **Administration du questionnaire** auprès de la base de données par Français du Monde - adfe.
- **Récolte des données brutes** auprès d'environ 5000 répondants puis retranscription des réponses sur le logiciel QUALTRICS.



## Synthèse de l'étude

- **Réalisation du traitement statistique** des 12.192 réponses et mise en avant les grandes tendances issues de l'étude.
- **Rédaction du Rapport final**, livrable clair et concis composé de recommandations opérationnelles et de données statistiques analysées.



# Phase préliminaire

*Contexte & Méthodologie*

## Élaboration du questionnaire

L'intervenante principale s'est basée sur le questionnaire établi lors de l'étude précédente et l'a mis à jour conjointement avec Français du Monde - adfe afin de répondre au mieux aux objectifs de l'étude. Le questionnaire comportait une trentaine de questions visant à comprendre les attentes et besoins des personnes interrogées sur les sujets suivants : emploi, éducation, fiscalité, santé et crise sanitaire Covid-19. Une fois rédigé, ce dernier a été transmis à Français du Monde - adfe afin d'être validé.





# Phase préliminaire

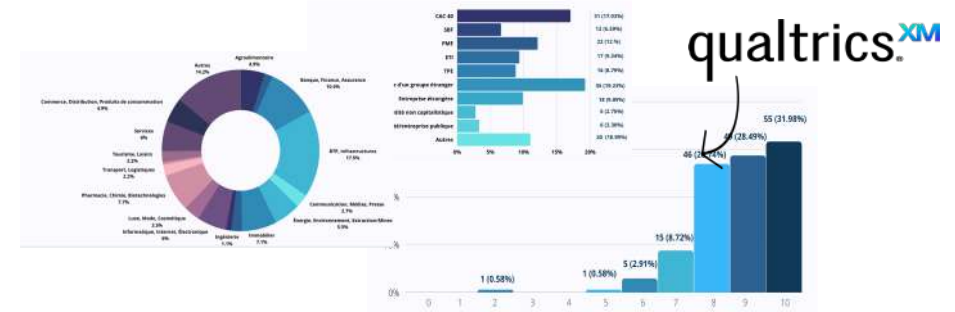
Contexte & Méthodologie



## Mise en place du masque de saisie

L'Intervenante principale a construit le **masque de saisie de traitement statistique** QUALTRICS. Celui-ci a été établi en prenant soin de **coder chaque question** selon les différents types de réponses possibles.

Ce masque a permis par la suite une **saisie rapide et fiable** de chaque question via l'interface utilisée sur le terrain. De plus, le masque a tenu compte des exigences de traitement statistique afin de permettre la meilleure interprétation possible des données.



## Émission du lien URL du questionnaire

La chargée d'affaires a transmis le lien URL du questionnaire à Français du Monde - adfe une fois que l'Intervenante principale avait terminé de coder le masque de saisie, afin que le client puisse le transmettre directement à sa base de données.





# Étude quantitative

Contexte & Méthodologie

## Administration du questionnaire



- Le questionnaire est l'outil permettant de récolter l'avis personnel de chaque répondant. Il a traité les sujets suivants : l'emploi, l'éducation, la fiscalité, la santé, la situation sanitaire liée à la Covid-19.
- Le questionnaire était composé d'environ 30 questions et a été administré directement par Français du Monde - adfe. Chaque question a été adaptée aux informations souhaitant être tirées (NPS score, questions à choix multiples, ouvertes...).

- Les questionnaires ont été administrés directement par Français du Monde - adfe auprès des ressortissants français inscrits sur listes électorales consulaires, faisant partie de la base de données de l'association.
- L'échantillon retenu, défini en accord avec Français du Monde - adfe, a permis de répondre aux objectifs de l'enquête.

- Le nombre de réponses analysées par l'intervenante principale a été de l'ordre de 12000 réponses maximum.
- Les données complémentaires ont été transmises à Français du Monde - adfe s'ils désirent les exploiter par leurs soins.

# Synthèse de l'étude

Contexte & Méthodologie

## Analyse statistique des données collectées

A l'issue de la saisie informatisée des questionnaires, l'Intervenante principale a effectué le **traitement statistique des données**, via le logiciel QUALTRICS, des 12.192 réponses.

Afin de segmenter les profils, les différentes réponses ont été analysées transversalement sous la forme de **tableaux de tris à plat et de tris croisés** permettant d'identifier les liens entre les différentes réponses apportées. La symétrie entre certaines questions ont permis d'affiner et d'apporter la plus grande précision entre les données.

Les tendances majoritaires ou minoritaires dégagées ont été étudiées et traduites grâce aux informations du marché obtenues lors de la recherche documentaire. Cette dernière a été également pilier pour expliquer les **sources des tendances**.

L'Intervenante a veillé à décrire de façon claire et lisible les résultats de l'enquête.





# Synthèse de l'étude

Contexte & Méthodologie

## Élaboration du Rapport Final

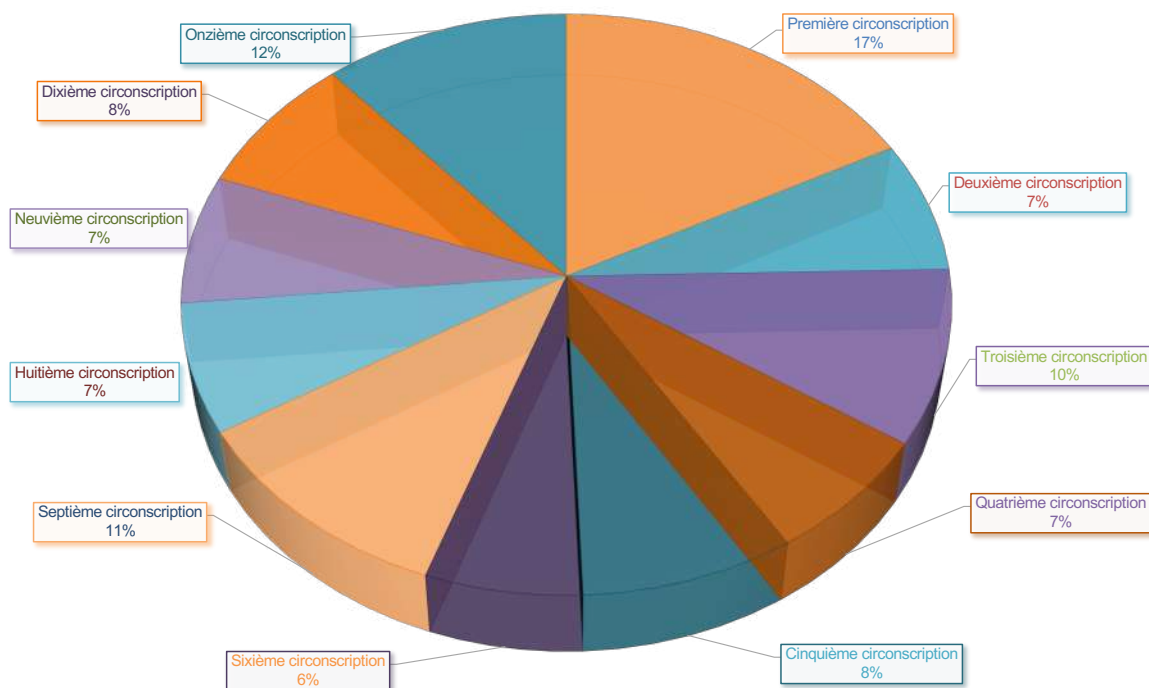
Après la collecte des données, l'Intervenante a rédigé le **Rapport final** synthétisant l'ensemble de l'étude afin d'obtenir un rendu clair et concis. Les données collectées ont été illustrées par des **graphes analytiques** accompagnés de **conclusions**.

Grâce à l'expérience professionnelle et universitaire de Paris-Dauphine, l'Intervenante a été apte à donner des **recommandations opérationnelles** qui ont eu pour sources aussi bien l'analyse des données que les cas réels auxquels elle a pu faire face tout au long de son cursus et l'expérience acquise des études précédemment réalisées au sein de Dauphine Junior Consulting Paris.

À la problématique suivante du Client : analyser les besoins et attentes des ressortissants français domiciliés à l'étranger, l'Intervenante principale s'est chargée d'apporter une réponse concrète et progressive.



# 2 Récolte quantitative et analyse des données



## Introduction

L'association Français du monde-adfe a mis au point un sondage destiné à prendre en compte le « vécu » des Français qui habitent hors de France.

Du 9 mars au 6 avril 2022, l'ensemble des Français de l'étranger inscrits au Registre consulaire ont été invités à participer à ce questionnaire. Leur engagement nous a permis d'obtenir des résultats représentatifs des besoins et des attentes des Français établis hors de France.

Ces données seront analysées par circonscription législative. Les circonscriptions sont au nombre de 11 et disposent chacune d'un député.

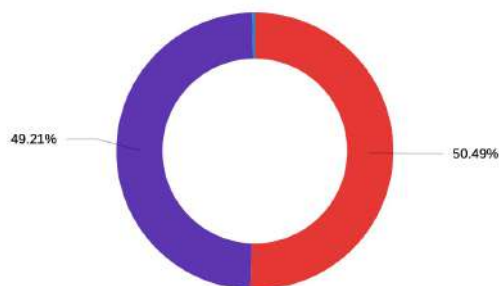
*Ci-contre la représentation de chaque circonscription en pourcentage de réponses par rapport au nombre de réponses totales.*

# Récolte quantitative et analyse des données

## Introduction : Analyse générale

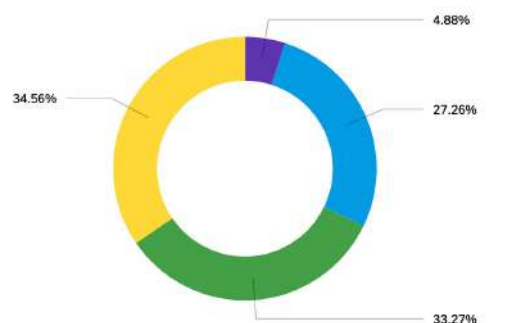
### Profil des répondants

Genre



■ Un homme ■ Une femme ■ Autre

Âge



■ Moins de 18 ans ■ 19 - 29 ans ■ 30 - 44 ans ■ 45 - 60 ans ■ Plus de 60 ans

Le questionnaire, administré sur le logiciel Qualtrics a obtenu 12.192 réponses.

L'échantillon est réparti de la manière suivante:

- **50,49%** d'hommes
- **49,21%** de femmes
- **0,3%** ont indiqué « autre »

Quant à la répartition de l'âge:

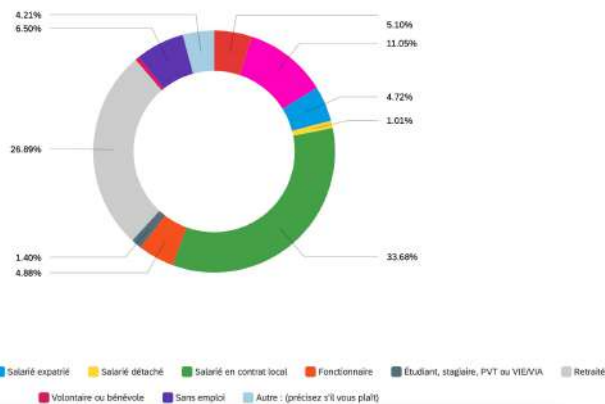
- **0,04%** des répondants ont moins de 18 ans
- **4,88%** ont entre 19 et 29 ans
- **27,26%** ont entre 30 et 44 ans
- **33,27%** ont entre 45 et 60 ans
- **34,56%** ont plus de 60 ans

# Récolte quantitative et analyse des données

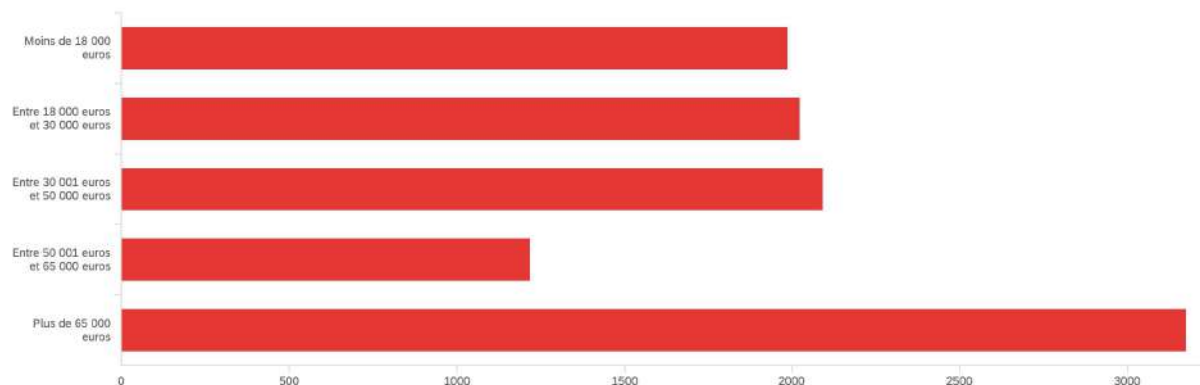
## Introduction : Analyse générale

### Profil des répondants

#### Situation professionnelle



#### Revenus annuels nets par ménage en 2021



Nous pouvons voir que la majeure partie des répondants sont **saliés en contrat local** (33,68%). Suivent ensuite les **retraités** avec 26,89%. 11,05% des répondants sont des **travailleurs indépendants**. Les autres situations professionnelles sont minoritaires.

Lorsque nous regardons maintenant les revenus annuels nets par ménage en 2021 des répondants, nous pouvons voir que :

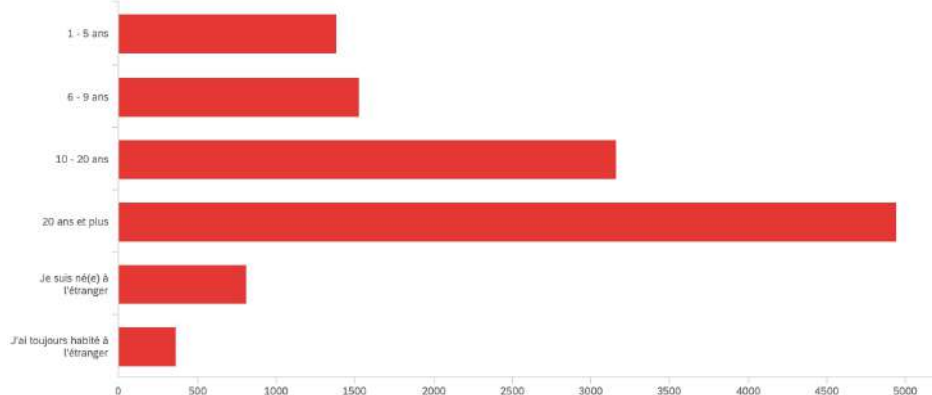
- **18,93%** gagnent moins de 18 000 euros
- **19,27%** gagnent entre 18 000 et 30 000 euros
- **19,93%** gagnent entre 30 001 et 50 000 euros
- **11,61%** gagnent entre 50 001 et 65 000 euros
- **30,26%** gagnent plus de 65 000 euros

# Récolte quantitative et analyse des données

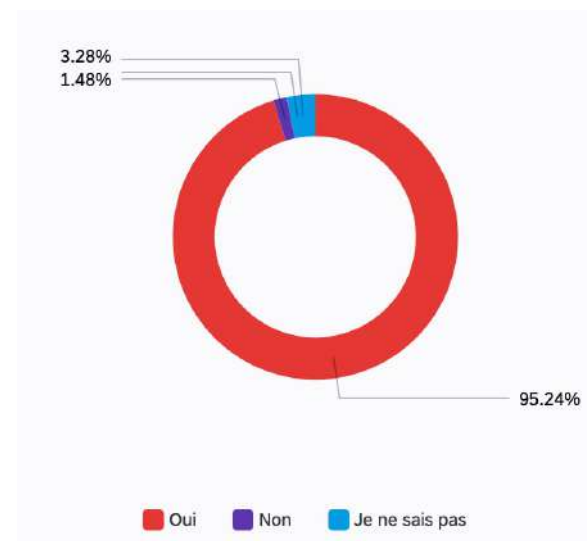
## Introduction : Analyse générale

### Profil des répondants

Depuis combien d'années avez-vous quitté la France ?



Êtes-vous inscrit(e) au registre mondial des Français établis hors de France ?



Une grande partie de nos répondants (40,54%) ont quitté la France **depuis 20 ans ou plus**. 25,94% des répondants ont quant à eux quitté la France **depuis 10-20 ans**.

La très grande majorité des répondants (95,24%) sont **inscrits au registre mondial des Français établis hors de France**



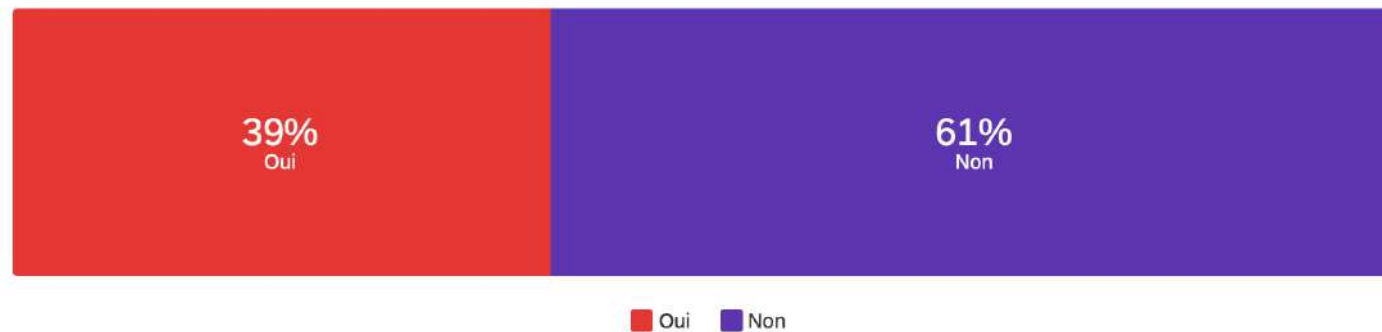


# Récolte quantitative et analyse des données

Introduction : Analyse générale

## Double nationalité

Disposez-vous d'une autre nationalité?



Nous observons que **39 % des répondants ont une double nationalité.**

Parmi eux, **50,94%** l'ont obtenu par des liens familiaux et **49,06%** par d'autres moyens.

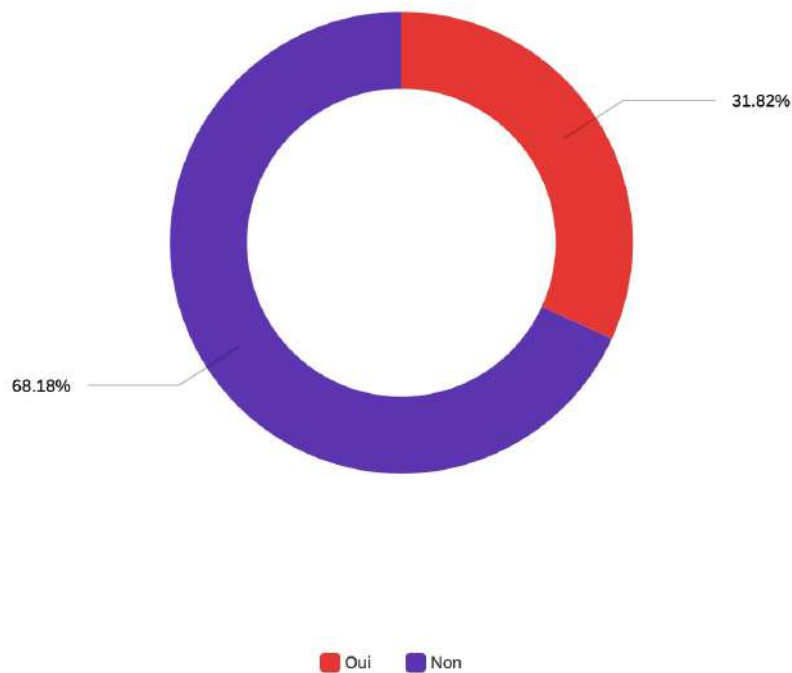


# Récolte quantitative et analyse des données

## Introduction : Analyse générale

### La vie associative

Êtes-vous membre d'une (ou plusieurs) association(s) locale(s) dans votre pays de résidence ?



**68,18%**  
des répondants ne sont pas membre d'une association  
locale dans leur pays de résidence.

# Récolte quantitative et analyse des données

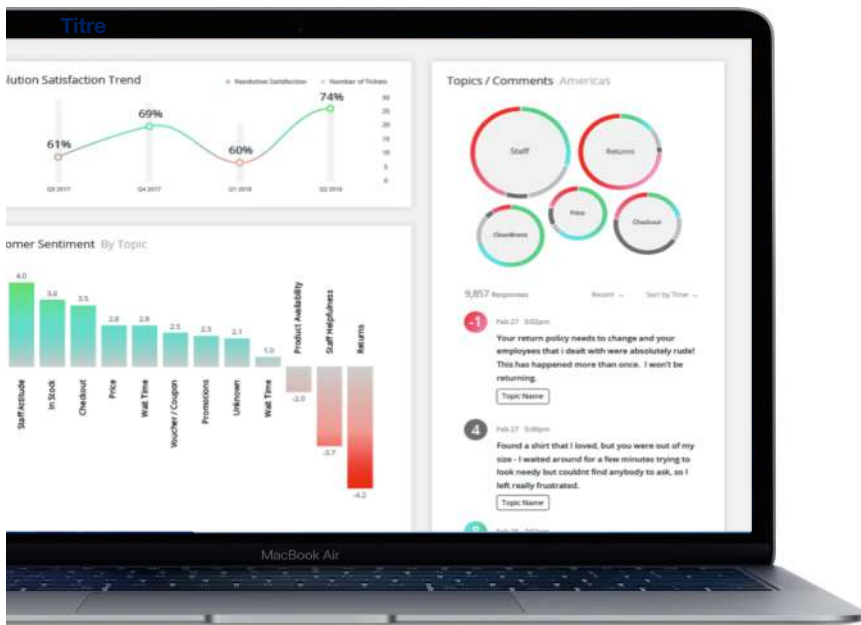
## Introduction : Analyse générale

### Comment se définissent les répondants en tant que français de l'étranger ?

- 1- Leur **culture** (pour 68,45% des répondants)
- 2- Leur **langue** (pour 59,06% d'entre eux)
- 3- Leur **nationalité** (pour 55,22% d'entre eux)
- 4- Leurs **liens familiaux** (pour 41,25% d'entre eux)
- 5- Leurs **centres d'intérêt** (pour 35,48% d'entre eux)

### Quelles sont leurs principales préoccupations ?

- 1- La **retraite** (pour 39,97% des répondants)
- 2- La **situation internationale** (pour 33,14% d'entre eux)
- 3- L'accès à une **assurance médicale** (pour 33,14% d'entre eux)
- 4- L'**éducation** de leurs enfants (pour 29,02% d'entre eux)
- 5- Le **dérèglement climatique** (pour 24,3% d'entre eux)





# Récolte quantitative et analyse des données

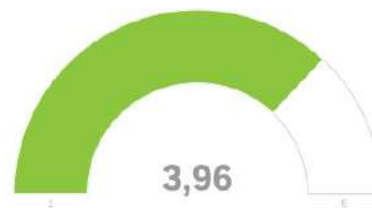
## Introduction : Analyse générale

### L'éducation

Scolariser ses enfants dans le réseau d'enseignement français à l'étranger



Scolariser ses enfants dans le dispositif scolaire local



Bénéficier de cours de français pour ses enfants dans son pays d'accueil



Scolariser ses enfants dans une filière bilingue à l'étranger



Avoir un accès facilité à l'université en France



Dans cette partie du baromètre, portant sur **l'éducation**, seuls les répondants ayant des enfants ont pu répondre. Cela représentait 8.311 répondants soit 68,17% du nombre de répondants total.

On constate ici que les Français attachent une importance particulière aux faits suivants :

- Avoir un accès facilité à **l'université** en France.
- Bénéficier de **cours de français** pour ses enfants dans son pays d'accueil.
- Scolariser ses enfants dans une **filière bilingue** à l'étranger.

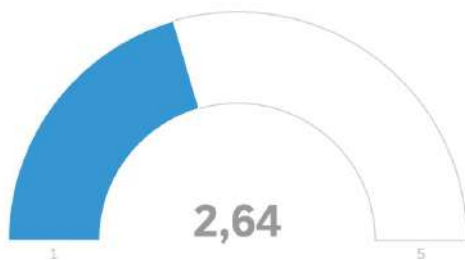


# Récolte quantitative et analyse des données

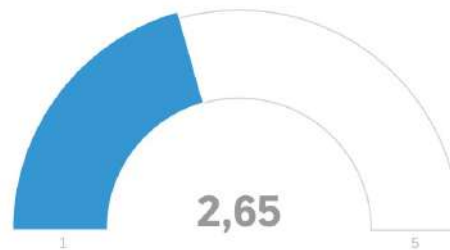
## Introduction : Analyse générale

### Les actions menées en direction des Français de l'étranger

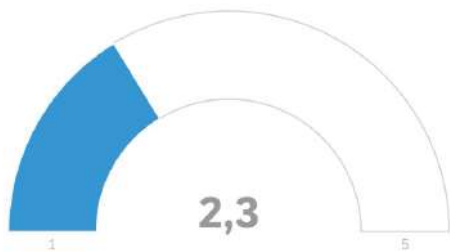
L'État Français



Vos Conseillers des Français de l'étranger



Votre Député



Vos Sénateurs



Les Français de l'étranger affirment qu'ils **connaissent peu** les actions menées en direction des Français de l'étranger.



# Récolte quantitative et analyse des données

## Introduction : Analyse générale

### L'emploi

Bénéficier d'un soutien à la recherche d'emploi dans son pays d'accueil



Bénéficier d'une formation professionnelle dans son pays d'accueil



Bénéficier d'une aide à la création d'entreprise par les structures françaises



Pouvoir suivre une formation professionnelle en France



Travailler à l'étranger tout en continuant à cotiser pour la retraite en France



Sur le thème de l'**emploi**, on constate que les Français attachent une importance particulière aux faits suivants :

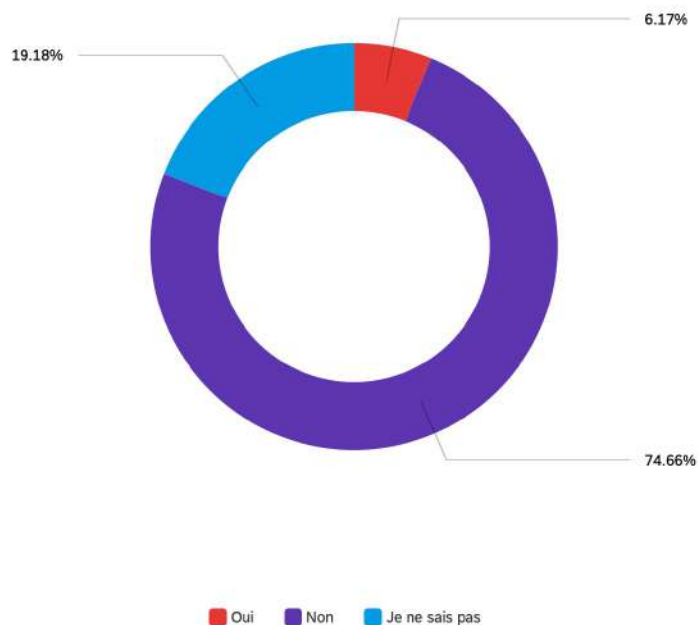
- Travailler à l'étranger tout en continuant à **cotiser** pour la retraite en France.
- Bénéficier d'une **formation professionnelle** dans son pays d'accueil.

# Récolte quantitative et analyse des données

## Introduction : Analyse générale

### Le retour en France

Prévoyez-vous un retour afin d'installer votre résidence principale en France en 2022 ?



La majorité des répondants (74,66%) **n'ont pas prévu de retour en France en 2022 afin d'y installer leur résidence principale.**

Pour les **6,17%** des répondants prévoyant un retour en France, les principaux motifs sont :

- Motifs familiaux
- Retraite en France
- Motifs personnels
- Raisons professionnelles

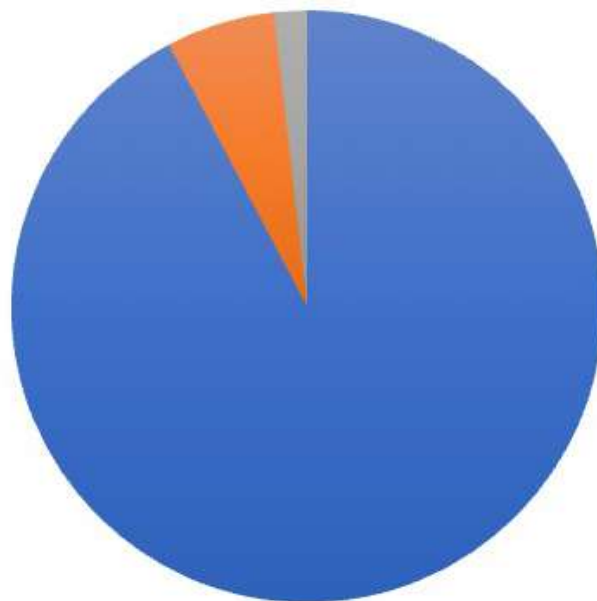


# Récolte quantitative et analyse des données

## Introduction : Analyse générale

### Les élections

Êtes-vous informé sur les possibilités de vote à l'étranger pour les élections présidentielles et les législatives prévues en 2022 ?



■ Oui ■ Non ■ Sans opinion

Les Français de l'étranger ont pour la très grande majorité (92,27%) **été informés des possibilités de vote** à l'étranger pour les élections présidentielles et législatives prévues en 2022.





# Récolte quantitative et analyse des données

## Introduction : Analyse générale

### Les prises de contact

Pouvoir contacter facilement par mail ou téléphone une administration en France



Recevoir un soutien en ligne du consulat pour ses démarches courantes



Pouvoir contacter son consulat en cas de problème et être informé des évènements importants



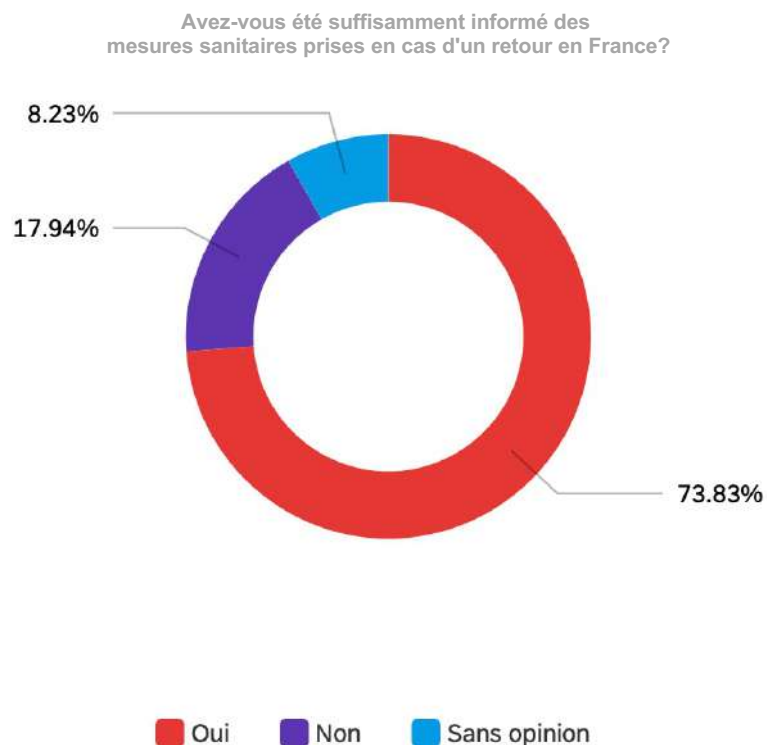
Les répondants accordent une très forte importance à ces trois propositions :

- Pouvoir contacter facilement par mail ou téléphone une administration en France.
- Recevoir un soutien en ligne du consulat pour ses démarches courantes.
- Pouvoir contacter son consulat en cas de problème et être informé des évènements importants.

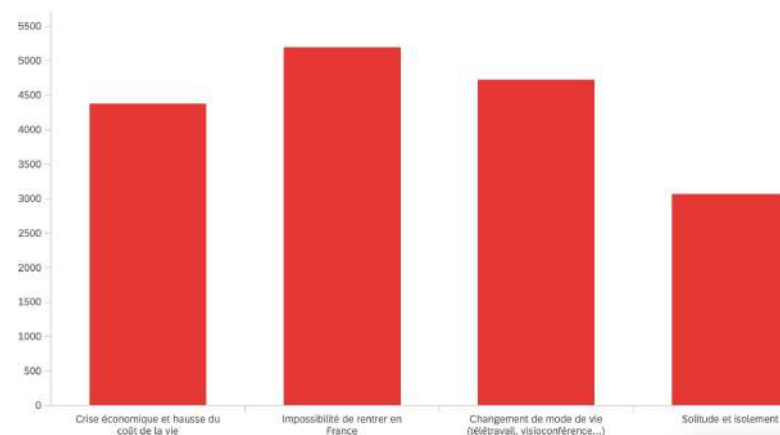
# Récolte quantitative et analyse des données

## Introduction : Analyse générale

### La COVID-19



### Comment la Covid-19 a-t-elle impacté votre vie de Français à l'étranger ?



La majorité des répondants (73,83%) estiment qu'ils ont été **suffisamment informés** des mesures sanitaires prises en cas d'un retour en France.

De plus, on peut voir que 85% des répondants ont bénéficié d'une campagne de vaccination par les **autorités locales**.

**61%** des répondants disent ne pas avoir subi de conséquences économiques avec la COVID-19 et **34%** en ont subi.

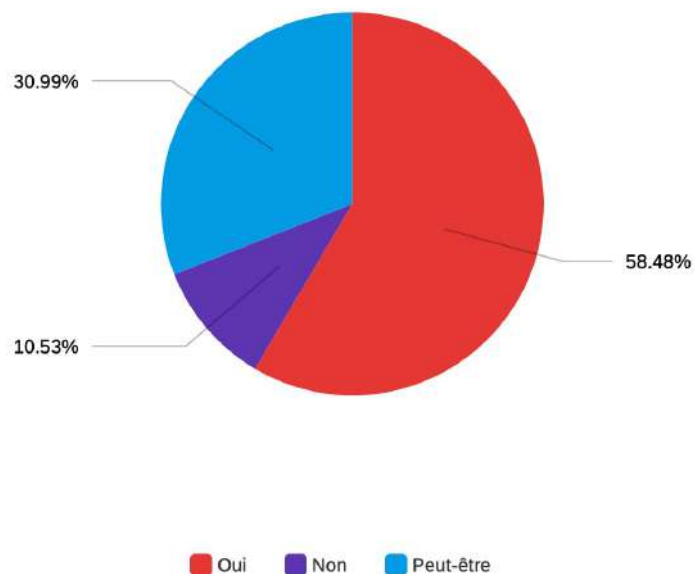
L'impossibilité de rentrer en France, le changement de mode de vie et la crise économique ont principalement affecté les répondants.

# Récolte quantitative et analyse des données

## Introduction : Analyse générale

### Les étudiants

Pensez-vous rester à l'étranger après vos études ?



Cette partie n'a été ouverte qu'aux répondants indiquant **faire leurs études à l'étranger**.

On peut voir que :

- 58,48% des étudiants veulent rester à l'étranger après leurs études.
- 30,99% d'entre eux ne savent pas.
- 10,53% d'entre eux souhaitent rentrer en France.

Les raisons principales pour lesquelles ils souhaitent rester à l'étranger sont :

- Un **meilleur niveau de vie** (pour 48% d'entre eux).
- Une **possibilité d'évolution de carrière** (pour 46% d'entre eux).
- Un **salaire supérieur** (pour 43% d'entre eux).
- La **culture** (pour 41% d'entre eux).

Les étudiants voulant rentrer en France le font principalement pour une **possibilité d'évolution de carrière** (pour 61,11% d'entre eux). Cependant, l'échantillon n'est **pas représentatif** ici puisque uniquement 18 étudiants ont indiqué vouloir rentrer en France.

# 1<sup>ère</sup> circonscription

2076 Répondants

64% Canada

36% États-Unis



# Récolte quantitative et analyse des données

## Première circonscription



**58,77%** de ces expatriés disposent d'une autre nationalité.

**94,7%** sont inscrits au registre mondial des Français établis hors de France.



Au sujet des revenus annuels nets par ménage en 2021 :

- 6% gagnent moins de 18 000 euros
- 9% gagnent entre 18 000 et 30 000 euros
- 18% gagnent entre 30 001 et 50 000 euros
- 16% gagnent entre 50 001 et 65 000 euros
- 51% gagnent plus de 65 000 euros



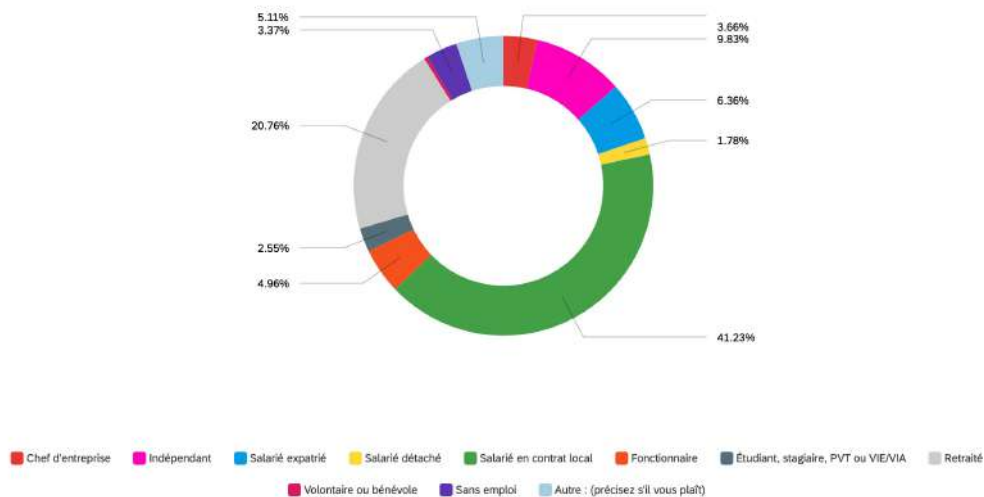
Les répondants se définissent comme Français de l'étranger principalement par leur **culture** (74,33%) et par leur **langue** (65,03%).

**32%** d'entre eux sont membres d'au moins une association locale dans leur pays de résidence.

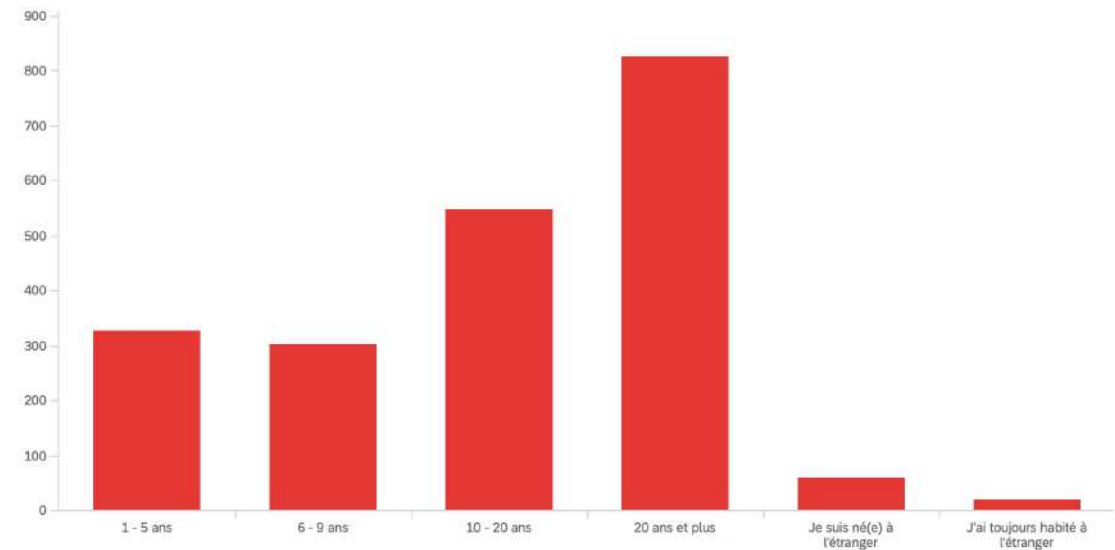
# Récolte quantitative et analyse des données

## Première circonscription

Quelle est votre situation professionnelle ?



Depuis combien d'années avez-vous quitté la France ?



Seulement **4,91%** des Français basés aux Etats-Unis et au Canada envisagent un retour en France en 2022 pour y installer leur résidence principale. **78,95%** d'entre eux ne prévoient pas de retour et **16,14%** déclarent ne pas savoir.

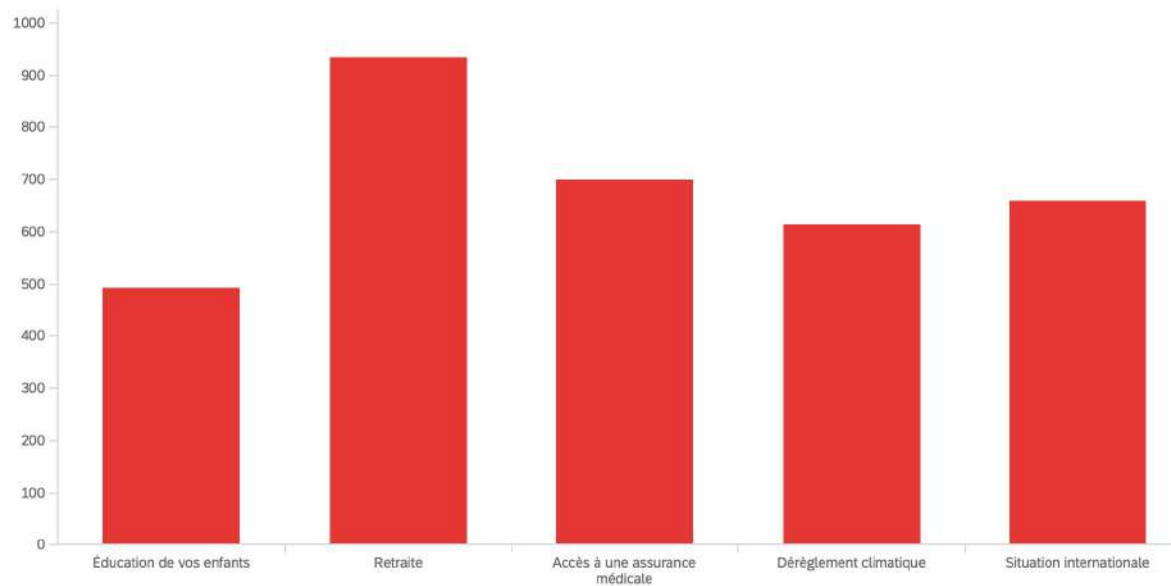
Les répondants souhaitant rentrer en France le font principalement pour des **motifs familiaux** ou **personnels**.



# Récolte quantitative et analyse des données

## Première circonscription

Quelles sont vos principales préoccupations en tant que Français à l'étranger en 2022 ?



Les principales préoccupations ressenties par les Français vivant au Canada et aux États-Unis sont :

- La **retraite** (pour 45% d'entre eux)
- L'accès à une **assurance médicale** (pour 34% d'entre eux)
- La **situation internationale** (pour 32% d'entre eux)
- Le **dérèglement climatique** (pour 30% d'entre eux)
- L'**éducation** de leurs enfants (pour 24% d'entre eux)

On constate un changement des préoccupations depuis le baromètre de 2019. Bien que la retraite et l'assurance médicale restent les principales préoccupations, la situation internationale et le dérèglement climatique sont de nouvelles préoccupations.



# Récolte quantitative et analyse des données

## Première circonscription

### L'éducation

Scolariser ses enfants dans le réseau d'enseignement français à l'étranger



Scolariser ses enfants dans le dispositif scolaire local



Scolariser ses enfants dans une filière bilingue à l'étranger



Bénéficier de cours de français pour ses enfants dans son pays d'accueil



Avoir un accès facilité à l'université en France



Dans cette partie du baromètre, portant sur **l'éducation**, seuls les répondants ayant des enfants ont pu répondre. Cela représentait 1.255 répondants.

On constate ici que les Français appartenant à la 1<sup>ère</sup> circonscription attachent une importance particulière aux faits suivants :

- Avoir un **accès facilité à l'université** en France.
- Bénéficier de **cours de français** pour ses enfants dans son pays d'accueil.
- Scolariser ses enfants dans une **filière bilingue** à l'étranger.

On remarque que les répondants **attachent plus d'importance aux critères proposés en 2022 que lors du baromètre de 2019**.

Par exemple, l'accès à l'université en France avait une importance moyenne de 3,94 en 2019 contre 4,42 en 2022.



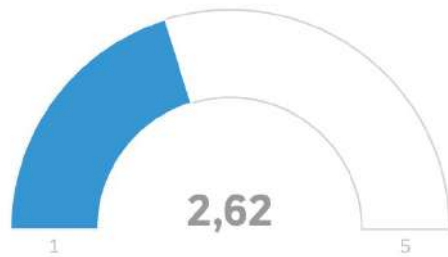


# Récolte quantitative et analyse des données

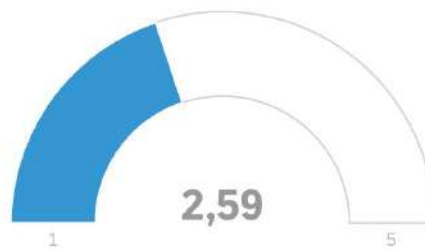
## Première circonscription

### Les actions menées en direction des Français de l'étranger

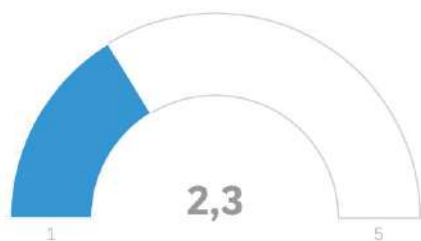
L'État Français



Vos Conseillers des Français de l'étranger



Votre Député



Vos Sénateurs



Les Français de l'étranger appartenant à la première circonscription affirment qu'ils **connaissent peu** les actions menées en direction des Français de l'étranger.



# Récolte quantitative et analyse des données

## Première circonscription

### L'emploi

Bénéficier d'un soutien à la recherche d'emploi dans son pays d'accueil



Pouvoir suivre une formation professionnelle en France



Bénéficier d'une aide à la création d'entreprise par les structures françaises



Bénéficier d'une formation professionnelle dans son pays d'accueil



Travailler à l'étranger tout en continuant à cotiser pour la retraite en France



Sur le thème de **l'emploi**, on constate ici que les Français appartenant à la première circonscription attachent une importance particulière aux faits suivants :

- Bénéficier d'une formation professionnelle dans son pays d'accueil
- Travailler à l'étranger tout en continuant à cotiser pour la retraite en France

L'importance de ces critères a aussi **augmenté** depuis 2019.

Par exemple, l'importance moyenne de travailler à l'étranger tout en continuant à cotiser pour la retraite en France était de 3,63/5 en 2019 contre 4,1 en 2022.



# Récolte quantitative et analyse des données

## Première circonscription

### Les prises de contact

Recevoir un soutien en ligne du consulat pour ses démarches courantes



Pouvoir contacter son consulat en cas de problème et être informé des événements importants



Pouvoir contacter facilement par mail ou téléphone une administration en France



Les répondants accordent une très forte importance à ces trois propositions :

- Pouvoir contacter facilement par mail ou téléphone une administration en France
- Recevoir un soutien en ligne du consulat pour ses démarches courantes
- Pouvoir contacter son consulat en cas de problème et être informé des événements importants

L'importance de ces critères en 2022 est proche des résultats de 2019 mais a légèrement augmenté.

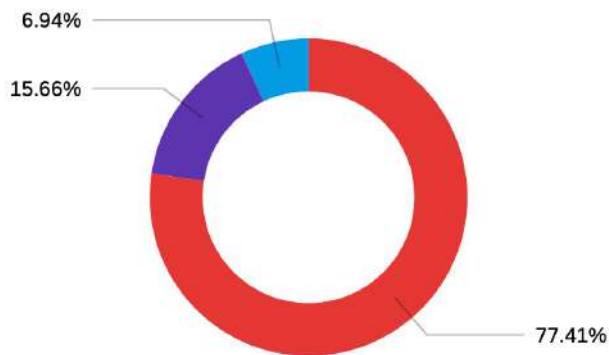
**92%** des répondants ont indiqué être informés des possibilités de vote à l'étranger pour les élections présidentielles et législatives prévues en 2022.

# Récolte quantitative et analyse des données

## Première circonscription

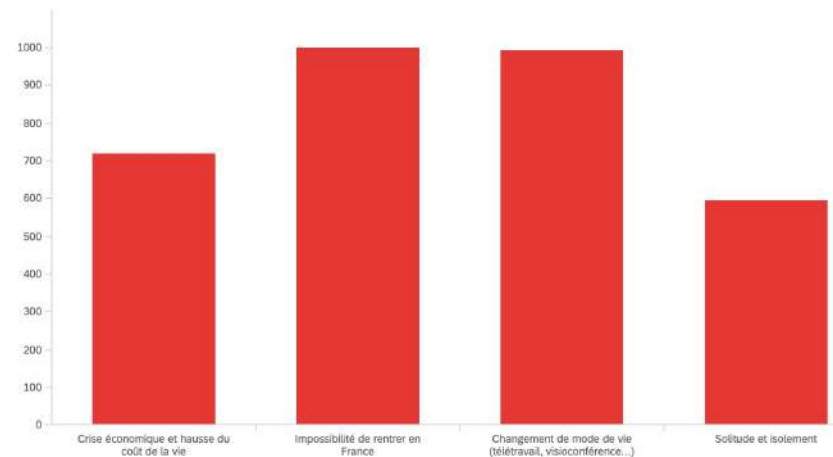
### La COVID-19

Avez-vous été suffisamment informés des mesures sanitaires prises en cas d'un retour en France?



■ Oui ■ Non ■ Sans opinion

Comment la Covid-19 a-t-elle impacté votre vie de Français à l'étranger ?



La majorité des répondants (77,4%) estiment qu'ils ont été **suffisamment informés** des mesures sanitaires prises en cas d'un retour en France.

**93,5%** des répondants ont bénéficié d'une campagne de vaccination par les **autorités locales** soit 8,5 points de plus que la moyenne de la totalité des répondants.

**67%** des répondants disent ne pas avoir subi de conséquences économiques avec la COVID 19.

L'impossibilité de rentrer en France, le changement de mode de vie, la crise économique et la solitude ont affecté les répondants.

## 2<sup>ème</sup> circonscription

879 Répondants

24% Mexique

20% Brésil

13% Chili

10% Colombie

7% Argentine

4% Pérou

3% Equateur, République dominicaine,  
Panama

2,5% Costa Rica

2% Uruguay, Haïti

1% Salvador, Bolivie, Guatemala et Paraguay



# Récolte quantitative et analyse des données

## Deuxième circonscription



**43,12%** de ces expatriés disposent d'une autre nationalité.

**95,56%** sont inscrits au registre mondial des Français établis hors de France.



Au sujet des revenus annuels nets par ménage en 2021 :

- 37% gagnent moins de 18 000 euros
- 27% gagnent entre 18 000 et 30 000 euros
- 16% gagnent entre 30 001 et 50 000 euros
- 7% gagnent entre 50 001 et 65 000 euros
- 12% gagnent plus de 65 000 euros



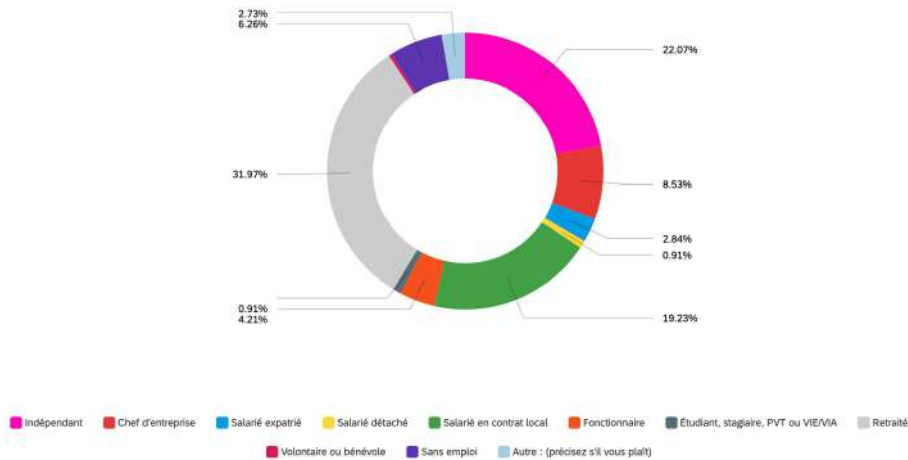
Les répondants se définissent comme Français de l'étranger principalement par leur **culture** (69,17%), leur nationalité (58,48%) et leur **langue** (51,65%).

**28%** d'entre eux sont membres d'au moins une association locale dans leur pays de résidence.

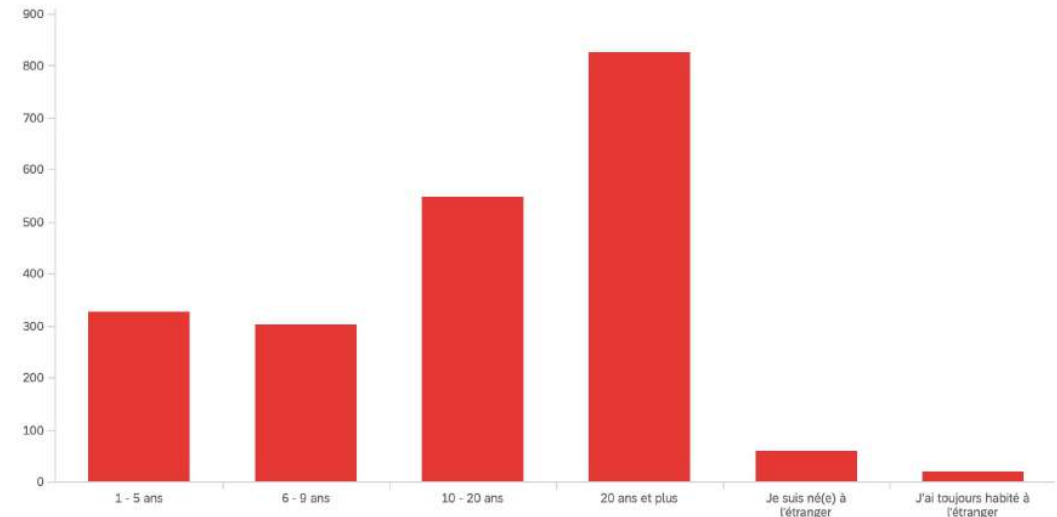
# Récolte quantitative et analyse des données

## Deuxième circonscription

Quelle est votre situation professionnelle ?



Depuis combien d'années avez-vous quitté la France ?



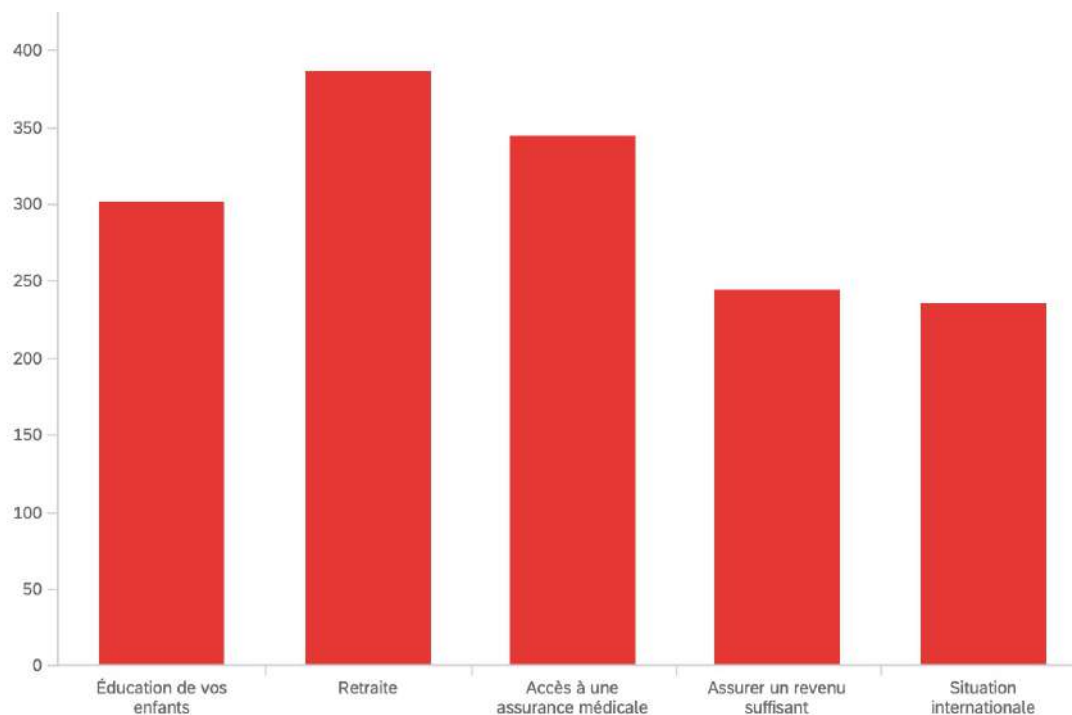
**66,1%** n'envisagent pas un retour en France en 2022 afin d'y installer leur résidence principale.



# Récolte quantitative et analyse des données

## Deuxième circonscription

Quelles sont vos principales préoccupations en tant que Français à l'étranger en 2022 ?



Les principales préoccupations ressenties par les Français appartenant à la deuxième circonscription sont :

- La **retraite** (pour 44% d'entre eux)
- L'accès à une **assurance médicale** (pour 39% d'entre eux)
- L'**éducation** de leurs enfants (pour 34% d'entre eux)
- Assurer un **revenu suffisant** (pour 28% d'entre eux)
- La **situation internationale** (pour 27% d'entre eux)

Les préoccupations de 2022 ressemblent à celle de 2019 pour la deuxième circonscription. La nouvelle préoccupation est la situation internationale.





# Récolte quantitative et analyse des données

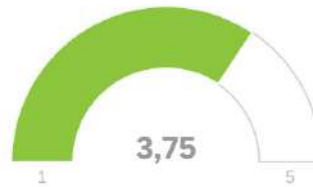
## Deuxième circonscription

### L'éducation

Scolariser ses enfants dans le réseau d'enseignement français à l'étranger



Scolariser ses enfants dans le dispositif scolaire local



Scolariser ses enfants dans une filière bilingue à l'étranger



Bénéficier de cours de français pour ses enfants dans son pays d'accueil



Avoir un accès facilité à l'université en France



Dans cette partie du baromètre, portant sur **l'éducation**, seuls les répondants ayant des enfants ont pu répondre. Cela représentait 637 répondants.

On constate ici que les Français appartenant à la 2<sup>ème</sup> circonscription attachent une importance particulière aux faits suivants :

- Avoir un **accès facilité à l'université** en France
- Scolariser ses enfants dans le **réseau d'enseignement français** à l'étranger
- Scolariser ses enfants dans une **filière bilingue** à l'étranger

On remarque que les répondants **attachent plus d'importance aux critères proposés en 2022 que lors du baromètre de 2019.**

Par exemple, l'accès à l'université en France avait une importance moyenne de 4,38 en 2019 contre 4,78 en 2022.



# Récolte quantitative et analyse des données

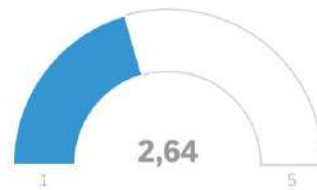
## Deuxième circonscription

### Les actions menées en direction des Français de l'étranger

L'État Français



Vos Conseillers des Français de l'étranger



Votre Député



Vos Sénateurs



Les Français de l'étranger appartenant à la deuxième circonscription affirment qu'ils **connaissent peu** les actions menées en direction des Français de l'étranger



# Récolte quantitative et analyse des données

## Deuxième circonscription

### L'emploi

Bénéficier d'un soutien à la recherche d'emploi dans son pays d'accueil



Pouvoir suivre une formation professionnelle en France



Bénéficier d'une aide à la création d'entreprise par les structures françaises



Bénéficier d'une formation professionnelle dans son pays d'accueil



Travailler à l'étranger tout en continuant à cotiser pour la retraite en France



Sur le thème de **l'emploi**, on constate ici que les Français appartenant à la deuxième circonscription attachent une importance particulière aux faits suivants :

- Travailler à l'étranger tout en continuant à cotiser pour la retraite en France
- Pouvoir suivre une formation professionnelle en France

L'importance de ces critères a aussi **augmenté** depuis 2019.

Par exemple, l'importance moyenne de travailler à l'étranger tout en continuant à cotiser pour la retraite en France était de 3,93/5 en 2019 contre 4,51 en 2022.



# Récolte quantitative et analyse des données

## Deuxième circonscription

### Les prises de contact

Recevoir un soutien en ligne du consulat pour ses démarches courantes



Pouvoir contacter son consulat en cas de problème et être informé des événements importants



Pouvoir contacter facilement par mail ou téléphone une administration en France



Les répondants accordent une très forte importance à ces trois propositions :

- Pouvoir contacter facilement par mail ou téléphone une administration en France.
- Recevoir un soutien en ligne du consulat pour ses démarches courantes.
- Pouvoir contacter son consulat en cas de problème et être informé des événements importants.

L'importance de ces critères en 2022 est proche des résultats de 2019 mais a légèrement augmenté.

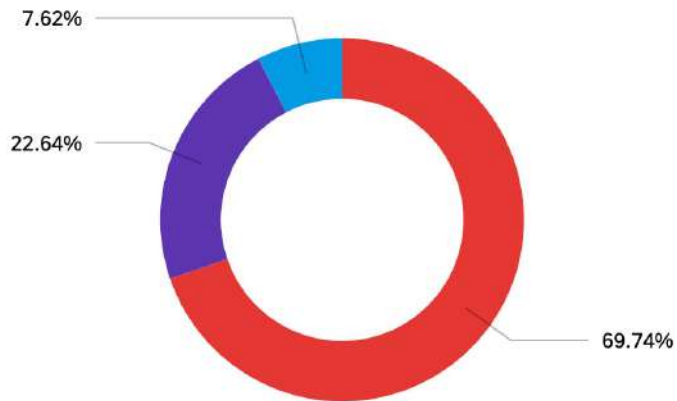
**94%** des répondants ont indiqué être informés des possibilités de vote à l'étranger pour les élections présidentielles et législatives prévues en 2022.

# Récolte quantitative et analyse des données

## Deuxième circonscription

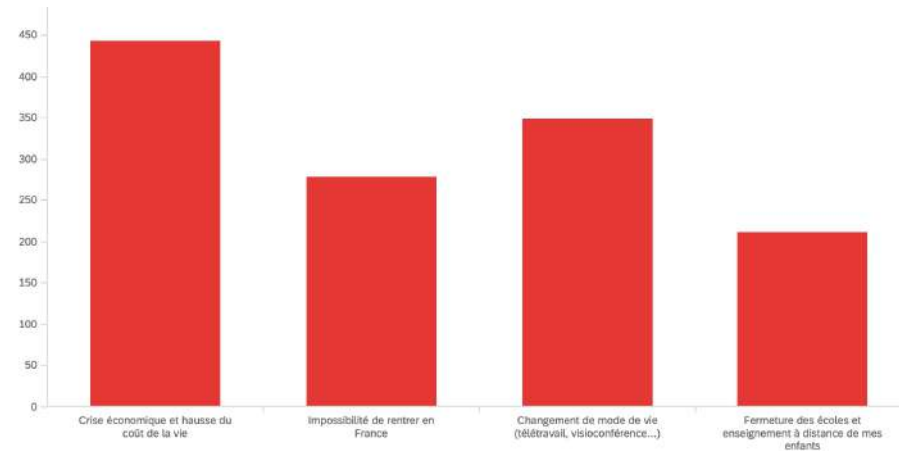
### La COVID-19

Avez-vous été suffisamment informés des mesures sanitaires prises en cas d'un retour en France?



■ Oui ■ Non ■ Sans opinion

Comment la Covid-19 a-t-elle impacté votre vie de Français à l'étranger ?



La majorité des répondants (69,74%) estiment qu'ils ont été **suffisamment informés** des mesures sanitaires prises en cas d'un retour en France.

**85,41%** des répondants ont bénéficié d'une campagne de vaccination par les **autorités locales**.

**49,49%** des répondants disent ne pas avoir subi de conséquences économiques avec la COVID 19 et **44,82%** en ont subi soit 10 points de plus que la totalité des répondants.

La crise économique, le changement de mode de vie, l'impossibilité de rentrer en France et la fermeture des écoles ont affecté les répondants.

## 3<sup>ème</sup> circonscription

1161 Répondants

64% Royaume-Uni

10% Suède

9% Irlande

7% Danemark

4% Norvège

3% Finlande

1% Islande et Lituanie



# Récolte quantitative et analyse des données

## Troisième circonscription



**26 %** de ces expatriés disposent d'une autre nationalité.

**95,35%** sont inscrits au registre mondial des Français établis hors de France.



Au sujet des revenus annuels nets par ménage en 2021 :

- 11% gagnent moins de 18 000 euros
- 20% gagnent entre 18 000 et 30 000 euros
- 25% gagnent entre 30 001 et 50 000 euros
- 14% gagnent entre 50 001 et 65 000 euros
- 30% gagnent plus de 65 000 euros



Les répondants se définissent comme Français de l'étranger principalement par leur **culture** (68%), leur **nationalité** et leur **langue** (60,38% chacun).

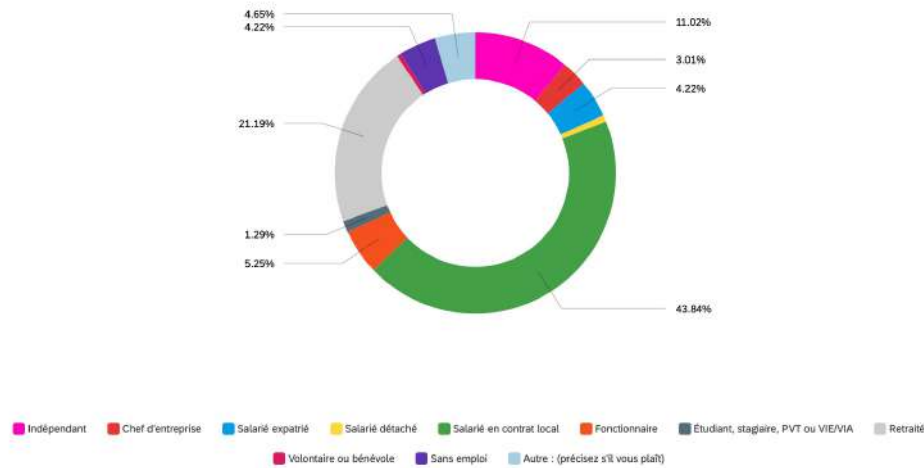
**31%** d'entre eux sont membres d'au moins une association locale dans leur pays de résidence.



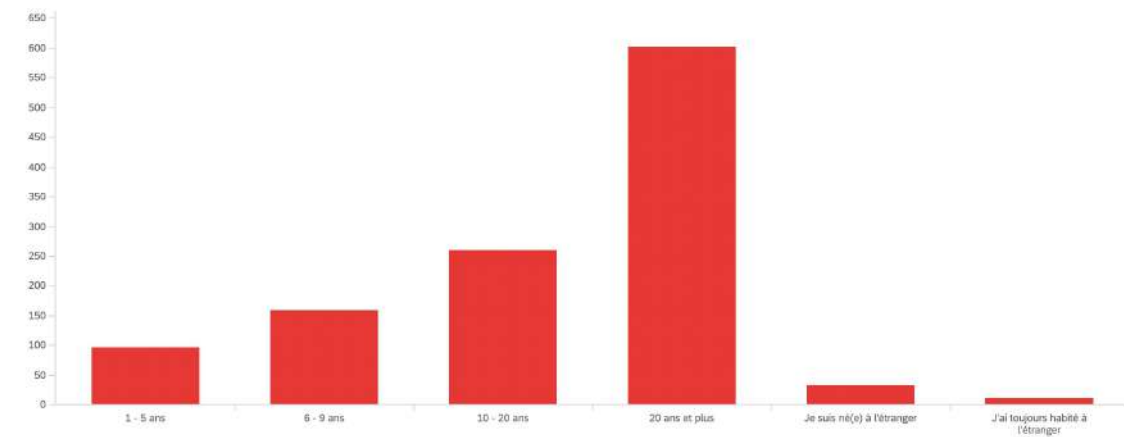
# Récolte quantitative et analyse des données

## Troisième circonscription

Quelle est votre situation professionnelle ?



Depuis combien d'années avez-vous quitté la France ?



Seulement **3,7%** envisagent un retour en France en 2022 pour y installer leur résidence principale. **79,33%** d'entre eux ne prévoient pas de retour et **16,97%** déclarent ne pas savoir.

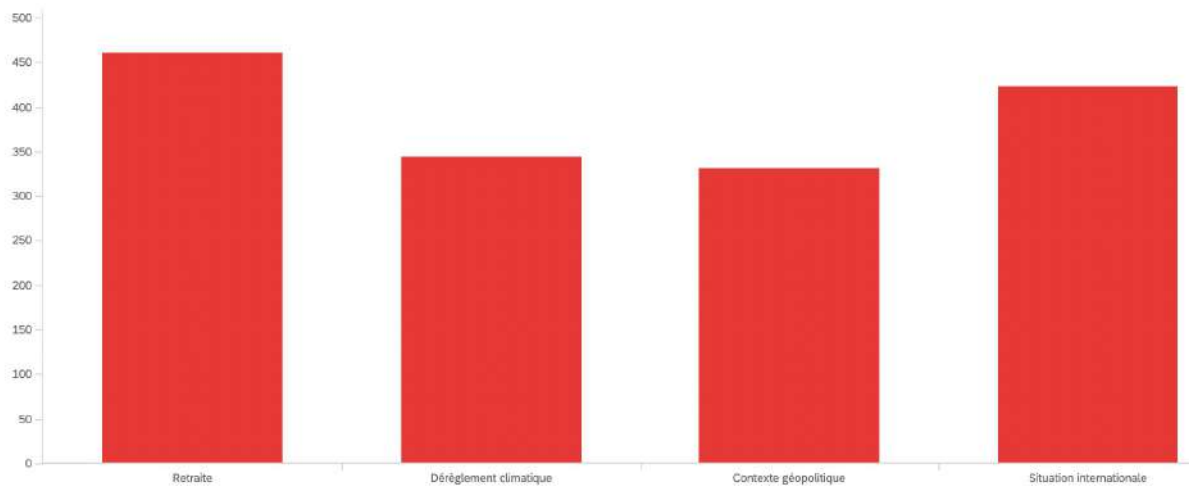




# Récolte quantitative et analyse des données

## Troisième circonscription

Quelles sont vos principales préoccupations en tant que Français à l'étranger en 2022 ?



Les principales préoccupations ressenties par les Français appartenant à la troisième circonscription sont :

- La **retraite** (pour 40% d'entre eux)
- La **situation internationale** (pour 36% d'entre eux)
- Le **dérèglement climatique** (pour 30% d'entre eux)
- Le **contexte géopolitique** (pour 29% d'entre eux)

On constate un changement des préoccupations depuis le baromètre de 2019. Bien que la retraite reste une des principales préoccupations, la situation internationale et le dérèglement climatique sont de nouvelles préoccupations.



# Récolte quantitative et analyse des données

## Troisième circonscription

### L'éducation

Scolariser ses enfants dans le réseau d'enseignement français à l'étranger



Scolariser ses enfants dans le dispositif scolaire local



Scolariser ses enfants dans une filière bilingue à l'étranger



Bénéficier de cours de français pour ses enfants dans son pays d'accueil



Avoir un accès facilité à l'université en France



Dans cette partie du baromètre, portant sur **l'éducation**, seuls les répondants ayant des enfants ont pu répondre. Cela représentait 717 répondants.

On constate ici que les Français appartenant à la 3<sup>ème</sup> circonscription attachent une importance particulière aux faits suivants :

- Avoir un **accès facilité à l'université** en France
- Scolariser ses enfants dans le **dispositif scolaire local**
- Bénéficier de **cours de français** pour ses enfants dans son pays d'accueil

On remarque que les répondants **attachent plus d'importance aux critères proposés en 2022** que lors du baromètre de 2019.

Scolariser ses enfants dans le dispositif scolaire local est devenu plus important que de bénéficier de cours de français, ce qui n'était pas le cas en 2019



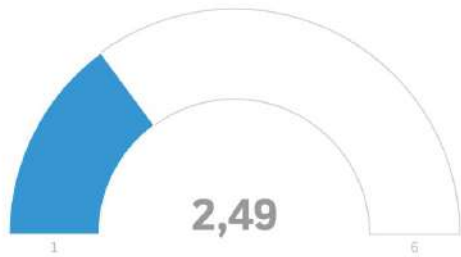
# Récolte quantitative et analyse des données

Troisième circonscription

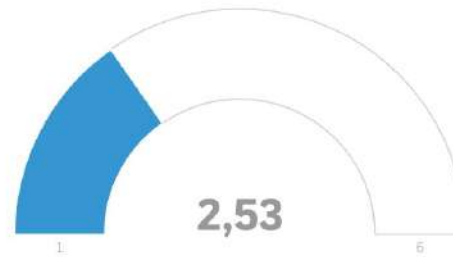


## Les actions menées en direction des Français de l'étranger

L'État Français




Vos Conseillers des Français de l'étranger



Votre Député



Vos Sénateurs



Les Français de l'étranger appartenant à la troisième circonscription affirment qu'ils **connaissent peu** les actions menées en direction des Français de l'étranger particulièrement celles des sénateurs.



# Récolte quantitative et analyse des données

## Troisième circonscription

### L'emploi

Bénéficier d'un soutien à la recherche d'emploi dans son pays d'accueil



Pouvoir suivre une formation professionnelle en France



Bénéficier d'une aide à la création d'entreprise par les structures françaises



Bénéficier d'une formation professionnelle dans son pays d'accueil



Travailler à l'étranger tout en continuant à cotiser pour la retraite en France



Sur le thème de **l'emploi**, on constate ici que les Français appartenant à la troisième circonscription attachent une importance particulière aux faits suivants :

- Bénéficier **d'une formation professionnelle** dans son pays d'accueil.
- Travailler à l'étranger tout en continuant à **cotiser** pour la retraite en France

L'importance de ces critères a aussi **augmenté** depuis 2019.

Par exemple, l'importance moyenne de travailler à l'étranger tout en continuant à cotiser pour la retraite en France était de 3,53/5 en 2019 contre 4,07 en 2022.



# Récolte quantitative et analyse des données

## Troisième circonscription

### Les prises de contact

Recevoir un soutien en ligne du consulat pour ses démarches courantes



Pouvoir contacter son consulat en cas de problème et être informé des événements importants



Pouvoir contacter facilement par mail ou téléphone une administration en France



Les répondants accordent une très forte importance à ces trois propositions :

- Pouvoir contacter facilement par mail ou téléphone une administration en France
- Recevoir un soutien en ligne du consulat pour ses démarches courantes
- Pouvoir contacter son consulat en cas de problème et être informé des événements importants

L'importance de ces critères a augmenté depuis 2019.

**94%** des répondants ont indiqué être informés des possibilités de vote à l'étranger pour les élections présidentielles et législatives prévues en 2022

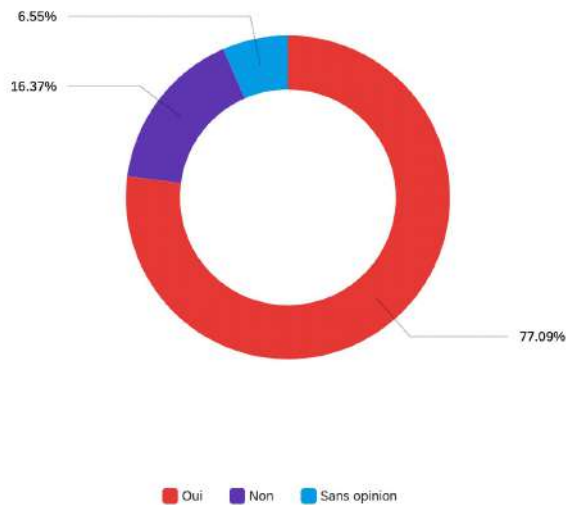


# Récolte quantitative et analyse des données

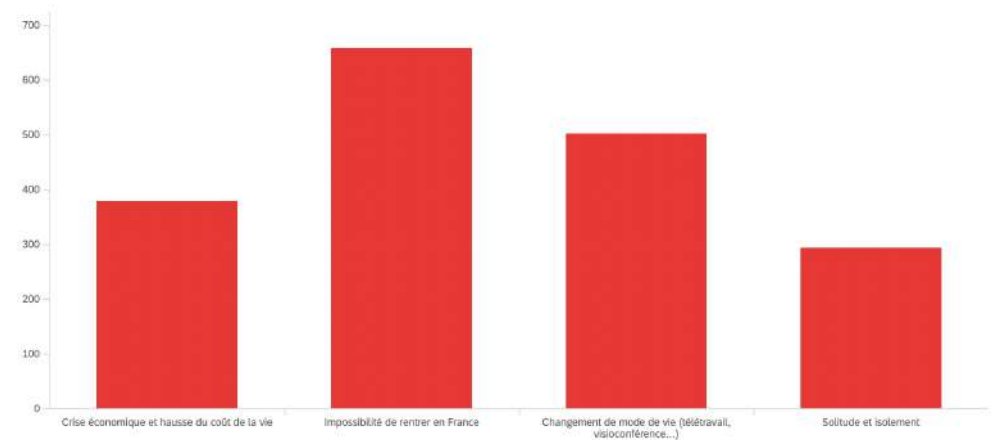
Troisième circonscription

## La COVID-19

Avez-vous été suffisamment informés des mesures sanitaires prises en cas d'un retour en France?



Comment la Covid-19 a-t-elle impacté votre vie de Français à l'étranger ?



La majorité des répondants (77,09%) estiment qu'ils ont été **suffisamment informés** des mesures sanitaires prises en cas d'un retour en France.

**96%** des répondants ont bénéficié d'une campagne de vaccination par les **autorités locales**.

**65%** des répondants disent ne pas avoir subi de conséquences économiques avec la COVID 19 et **30%** en ont subi.

L'impossibilité de rentrer en France, le changement de mode de vie, la crise économique et la solitude ont affecté les répondants.

## 4<sup>ème</sup> circonscription

823 Répondants

57% Belgique

26% Pays-Bas

17% Luxembourg



# Récolte quantitative et analyse des données

## Quatrième circonscription



**23 %** de ces expatriés disposent d'une autre nationalité.

**94,9%** sont inscrits au registre mondial des Français établis hors de France.



Au sujet des revenus annuels nets par ménage en 2021 :

- 9% gagnent moins de 18 000 euros
- 18% gagnent entre 18 000 et 30 000 euros
- 25% gagnent entre 30 001 et 50 000 euros
- 15% gagnent entre 50 001 et 65 000 euros
- 33% gagnent plus de 65 000 euros



Les répondants se définissent comme Français de l'étranger principalement par leur **culture** (67,07%), leur **langue** (58,81%) et leur nationalité (51,52%).

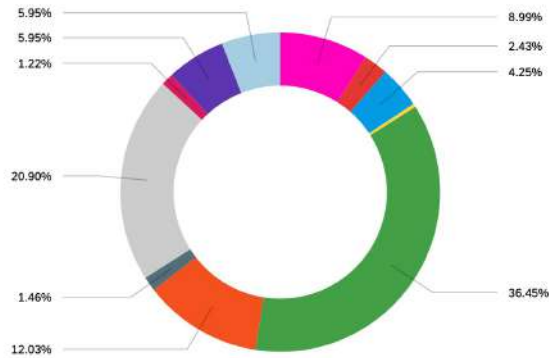
**32%** d'entre eux sont membres d'au moins une association locale dans leur pays de résidence.



# Récolte quantitative et analyse des données

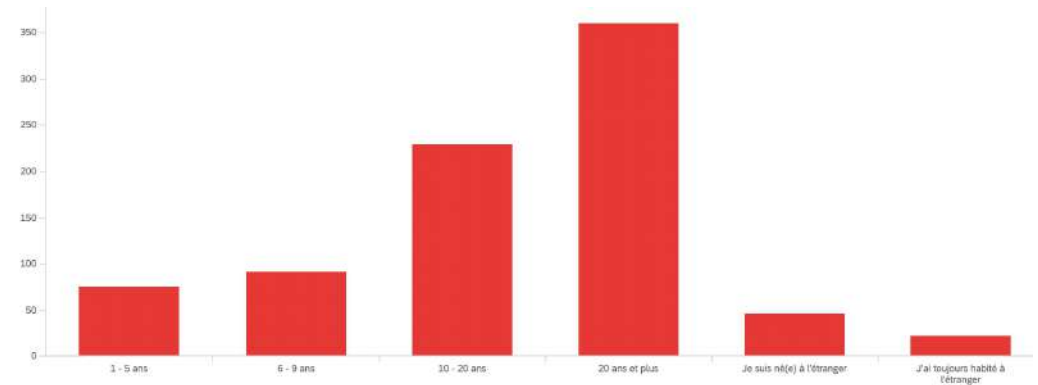
## Quatrième circonscription

Quelle est votre situation professionnelle ?



- Indépendant
- Chef d'entreprise
- Salarié expatrié
- Salarié détaché
- Salarié en contrat local
- Fonctionnaire
- Étudiant, stagiaire, PVT ou VIE/VIA
- Retraité
- Volontaire ou bénévole
- Sans emploi
- Autre : (précisez s'il vous plaît)

Depuis combien d'années avez-vous quitté la France ?



Seulement **4,25%** des répondants de la quatrième circonscription envisagent un retour en France en 2022 pour y installer leur résidence principale. **79,95%** d'entre eux ne prévoient pas de retour et **15,8%** déclarent ne pas savoir.

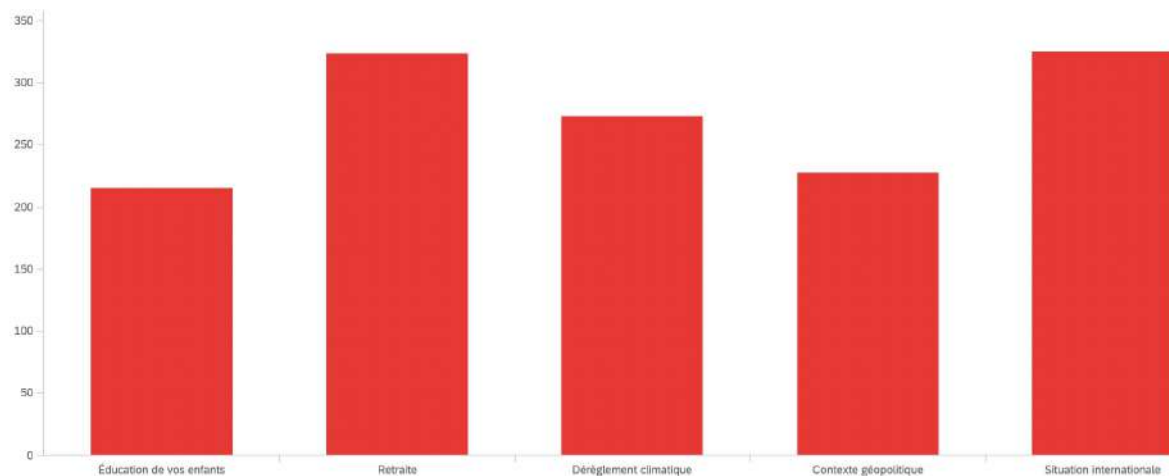
Les répondants souhaitant rentrer en France le font principalement pour des motifs familiaux ou pour la retraite en France.



# Récolte quantitative et analyse des données

## Quatrième circonscription

Quelles sont vos principales préoccupations en tant que Français à l'étranger en 2022 ?



Les principales préoccupations ressenties par les Français de la quatrième circonscription sont :

- La **situation internationale** (pour 39% d'entre eux)
- La **retraite** (pour 39% d'entre eux)
- Le **dérèglement climatique** (pour 33% d'entre eux)
- Le **contexte géopolitique** (pour 28% d'entre eux)
- L'**éducation** de leurs enfants (pour 26% d'entre eux)

On constate un changement des préoccupations depuis le baromètre de 2019. Bien que la retraite reste une des principales préoccupations, la **situation internationale** est devenu leur première préoccupation. De plus, le dérèglement climatique et le contexte géopolitique sont de nouvelles préoccupations.



# Récolte quantitative et analyse des données

## Quatrième circonscription

### L'éducation

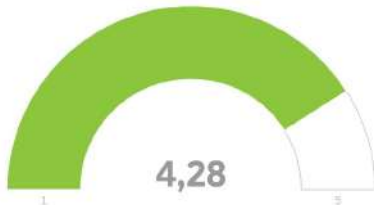
Scolariser ses enfants dans le réseau d'enseignement français à l'étranger



Scolariser ses enfants dans le dispositif scolaire local



Scolariser ses enfants dans une filière bilingue à l'étranger



Bénéficier de cours de français pour ses enfants dans son pays d'accueil



Avoir un accès facilité à l'université en France



Dans cette partie du baromètre, portant sur **l'éducation**, seuls les répondants ayant des enfants ont pu répondre. Cela représentait 554 répondants.

On constate ici que les Français appartenant à la 4<sup>ème</sup> circonscription attachent une importance particulière aux faits suivants :

- Avoir un **accès facilité à l'université** en France
- Scolariser ses enfants dans une **filière bilingue** à l'étranger
- Bénéficier de **cours de français** pour ses enfants dans son pays d'accueil

On remarque que les répondants **attachent plus d'importance aux critères proposés en 2022** que lors du baromètre de 2019.

Par exemple, scolariser ses enfants dans le dispositif scolaire local avait une importance moyenne de 3,46 en 2019 contre 4,13 en 2022.

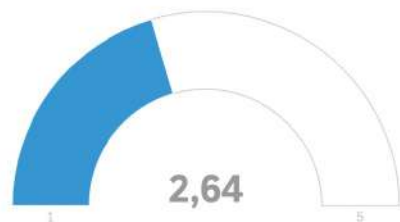


# Récolte quantitative et analyse des données

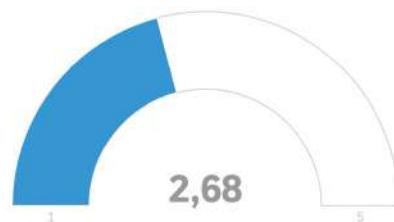
## Quatrième circonscription

### Les actions menées en direction des Français de l'étranger

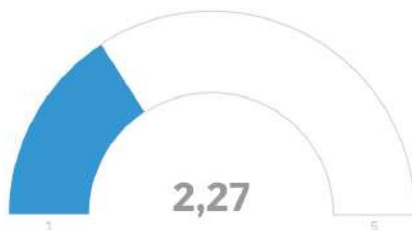
L'État Français



Vos Conseillers des Français de l'étranger



Votre Député



Vos Sénateurs



Les Français de l'étranger appartenant à la quatrième circonscription affirment qu'ils **connaissent peu** les actions menées en direction des Français de l'étranger et plus particulièrement celles des sénateurs.



# Récolte quantitative et analyse des données

## Quatrième circonscription

### L'emploi

Bénéficier d'un soutien à la recherche d'emploi dans son pays d'accueil



Pouvoir suivre une formation professionnelle en France



Bénéficier d'une aide à la création d'entreprise par les structures françaises



Bénéficier d'une formation professionnelle dans son pays d'accueil



Travailler à l'étranger tout en continuant à cotiser pour la retraite en France



Sur le thème de **l'emploi**, on constate ici que les Français appartenant à la quatrième circonscription attachent une importance particulière aux faits suivants :

- Bénéficier d'une **formation professionnelle** dans son pays d'accueil
- Bénéficier d'un **soutien à la recherche d'emploi** dans son pays d'accueil

L'importance de ces critères a aussi **augmenté** depuis 2019.

Par exemple, l'importance moyenne de travailler à l'étranger tout en continuant à cotiser pour la retraite en France était de 3,5/5 en 2019 contre 4,06 en 2022.



# Récolte quantitative et analyse des données

## Quatrième circonscription

### Les prises de contact

Recevoir un soutien en ligne du consulat pour ses démarches courantes



Pouvoir contacter son consulat en cas de problème et être informé des événements importants



Pouvoir contacter facilement par mail ou téléphone une administration en France



Les répondants accordent une très forte importance à ces trois propositions :

- Pouvoir contacter facilement par mail ou téléphone une administration en France
- Recevoir un soutien en ligne du consulat pour ses démarches courantes
- Pouvoir contacter son consulat en cas de problème et être informé des événements importants

L'importance de ces critères en 2022 est proche des résultats de 2019 mais a légèrement augmenté

**91%** des répondants ont indiqué être informés des possibilités de vote à l'étranger pour les élections présidentielles et législatives prévues en 2022.

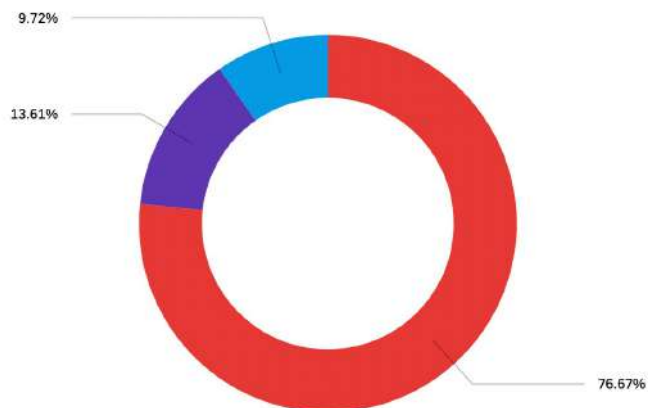
# Récolte quantitative et analyse des données

## Quatrième circonscription

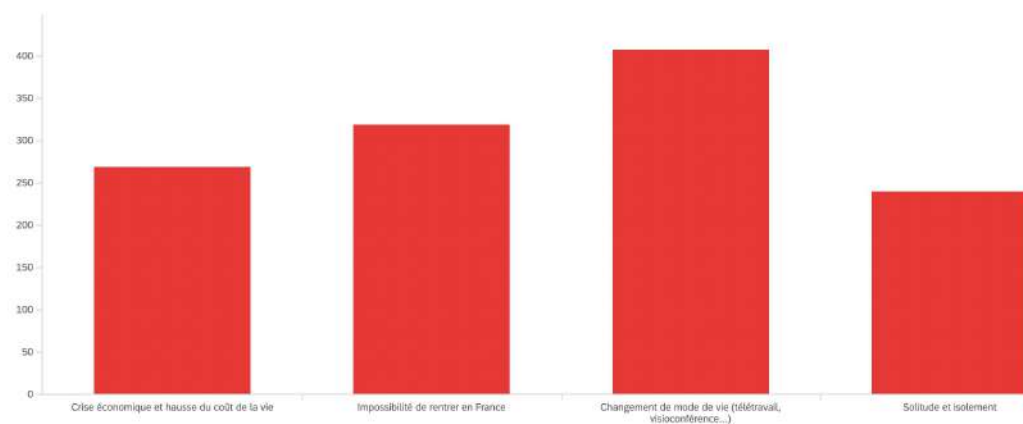
Comment la Covid-19 a-t-elle impacté votre vie de Français à l'étranger ?

### La COVID-19

Avez-vous été suffisamment informés des mesures sanitaires prises en cas d'un retour en France?



■ Oui ■ Non ■ Sans opinion



La majorité des répondants (76,67%) estiment qu'ils ont été **suffisamment informés** des mesures sanitaires prises en cas d'un retour en France.

**92%** des répondants ont bénéficié d'une campagne de vaccination par les **autorités locales** soit 7 points de plus que la moyenne de la totalité des répondants.

**71,32%** des répondants disent ne pas avoir subi de conséquences économiques avec la COVID-19 et **23,57%** en ont subi.

Le changement de mode de vie, l'impossibilité de rentrer en France, la crise économique et la solitude ont affecté les répondants.

## 5<sup>ème</sup> circonscription

988 Répondants

77% Espagne

18% Portugal

3% Andorre

1% Monaco





# Récolte quantitative et analyse des données

## Cinquième circonscription



**24 %** de ces expatriés disposent d'une autre nationalité.

**95,14%** sont inscrits au registre mondial des Français établis hors de France.



Au sujet des revenus annuels nets par ménage en 2021 :

- 19% gagnent moins de 18 000 euros
- 27% gagnent entre 18 000 et 30 000 euros
- 25% gagnent entre 30 001 et 50 000 euros
- 12% gagnent entre 50 001 et 65 000 euros
- 18% gagnent plus de 65 000 euros



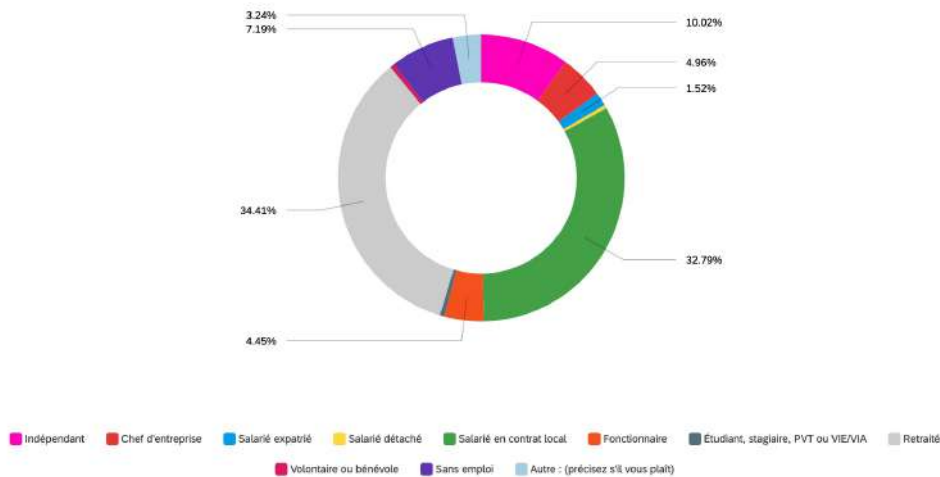
Les répondants se définissent comme Français de l'étranger principalement par leur **culture** (62,96%), leur **langue** (55,36%) et leur nationalité (54,86%).

**27%** d'entre eux sont membres d'au moins une association locale dans leur pays de résidence.

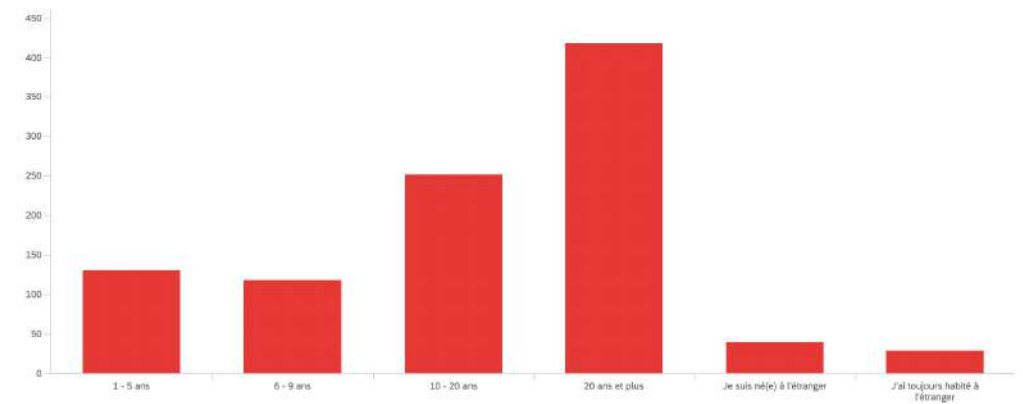
# Récolte quantitative et analyse des données

## Cinquième circonscription

Quelle est votre situation professionnelle ?



Depuis combien d'années avez-vous quitté la France ?



Seulement **3,34%** des de la cinquième circonscription envisagent un retour en France en 2022 pour y installer leur résidence principale. **78,74%** d'entre eux ne prévoient pas de retour et **17,91%** déclarent ne pas savoir.

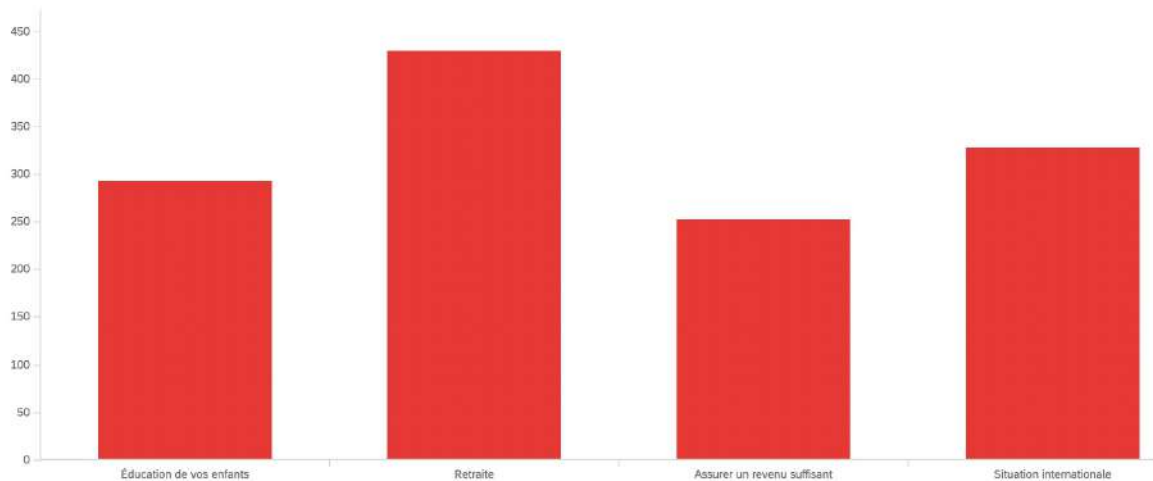
Les répondants souhaitant rentrer en France le font principalement pour des motifs familiaux ou personnels.



# Récolte quantitative et analyse des données

## Cinquième circonscription

Quelles sont vos principales préoccupations en tant que Français à l'étranger en 2022 ?



Les principales préoccupations ressenties par les Français de la cinquième circonscription sont :

- La **retraite** (pour 43,42% d'entre eux)
- La **situation internationale** (pour 33% d'entre eux)
- L'**éducation** de leurs enfants (pour 30% d'entre eux)
- Assurer un **revenu suffisant** (pour 26% d'entre eux)

Les préoccupations de 2022 sont proches de celles de 2019. On observe cependant une nouvelle préoccupation qui est la situation internationale.



# Récolte quantitative et analyse des données

## Cinquième circonscription

### L'éducation

Scolariser ses enfants dans le réseau d'enseignement français à l'étranger



Scolariser ses enfants dans le dispositif scolaire local



Scolariser ses enfants dans une filière bilingue à l'étranger



Bénéficier de cours de français pour ses enfants dans son pays d'accueil



Avoir un accès facilité à l'université en France



Dans cette partie du baromètre, portant sur **l'éducation**, seuls les répondants ayant des enfants ont pu répondre. Cela représentait 693 répondants.

On constate ici que les Français appartenant à la 5<sup>ème</sup> circonscription attachent une importance particulière aux faits suivants :

- Avoir un **accès facilité à l'université** en France
- Scolariser ses enfants dans une **filière bilingue** à l'étranger
- Bénéficier de **cours de français** pour ses enfants dans son pays d'accueil

On remarque que les répondants **attachent plus d'importance aux critères proposés en 2022** que lors du baromètre de 2019.

Par exemple, l'accès à l'université en France avait une importance moyenne de 4,09 en 2019 contre 4,73 en 2022.

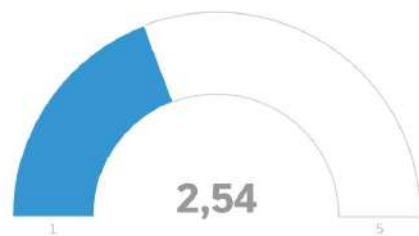


# Récolte quantitative et analyse des données

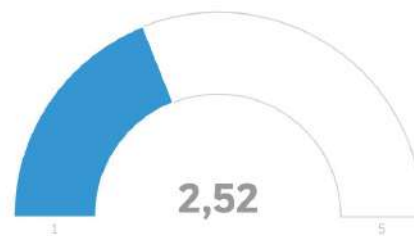
## Cinquième circonscription

### Les actions menées en direction des Français de l'étranger

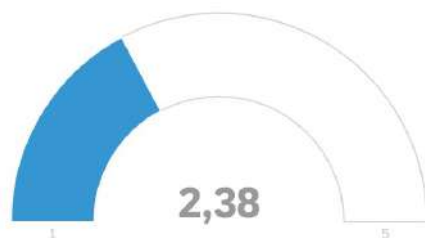
L'État Français



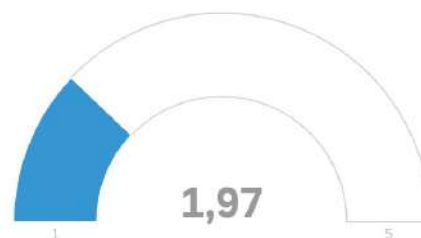
Vos Conseillers des Français de l'étranger



Votre Député



Vos Sénateurs



Les Français de l'étranger appartenant à la cinquième circonscription affirment qu'ils **connaissent peu** les actions menées en direction des Français de l'étranger et plus particulièrement celles des sénateurs.



# Récolte quantitative et analyse des données

## Cinquième circonscription

### L'emploi

Bénéficier d'un soutien à la recherche d'emploi dans son pays d'accueil



Pouvoir suivre une formation professionnelle en France



Bénéficier d'une aide à la création d'entreprise par les structures françaises



Bénéficier d'une formation professionnelle dans son pays d'accueil



Travailler à l'étranger tout en continuant à cotiser pour la retraite en France



Sur le thème de **l'emploi**, on constate ici que les Français appartenant à la cinquième circonscription attachent une importance particulière aux faits suivants :

- Bénéficier d'une **formation professionnelle** dans son pays d'accueil
- Travailler à l'étranger tout en continuant de cotiser pour la retraite en France

L'importance de ces critères a aussi **augmenté** depuis 2019.

Par exemple, l'importance moyenne de travailler à l'étranger tout en continuant à cotiser pour la retraite en France était de 3,64/5 en 2019 contre 4,49 en 2022.



# Récolte quantitative et analyse des données

## Cinquième circonscription

### Les prises de contact

Recevoir un soutien en ligne du consulat pour ses démarches courantes    Pouvoir contacter son consulat en cas de problème et être informé des évènements importants



Pouvoir contacter facilement par mail ou téléphone une administration en France



Les répondants accordent une très forte importance à ces trois propositions :

- Pouvoir contacter facilement par mail ou téléphone une administration en France
- Recevoir un soutien en ligne du consulat pour ses démarches courantes
- Pouvoir contacter son consulat en cas de problème et être informé des évènements importants

L'importance de ces critères en 2022 est proche des résultats de 2019 même si une augmentation peut être constatée.

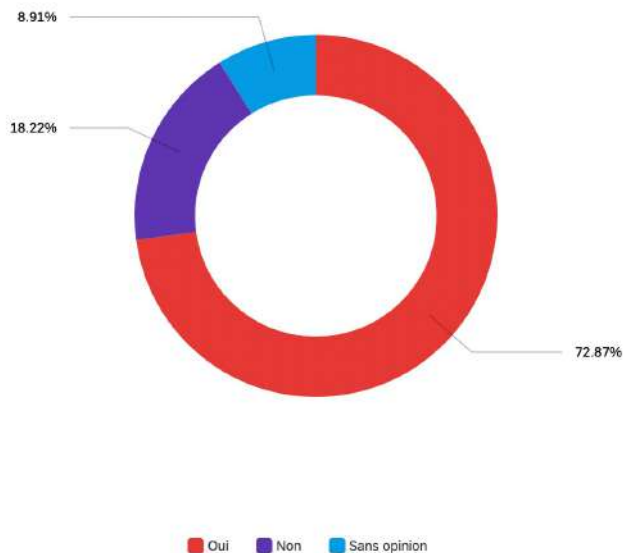
**92%** des répondants ont indiqué être informés des possibilités de vote à l'étranger pour les élections présidentielles et législatives prévues en 2022.

# Récolte quantitative et analyse des données

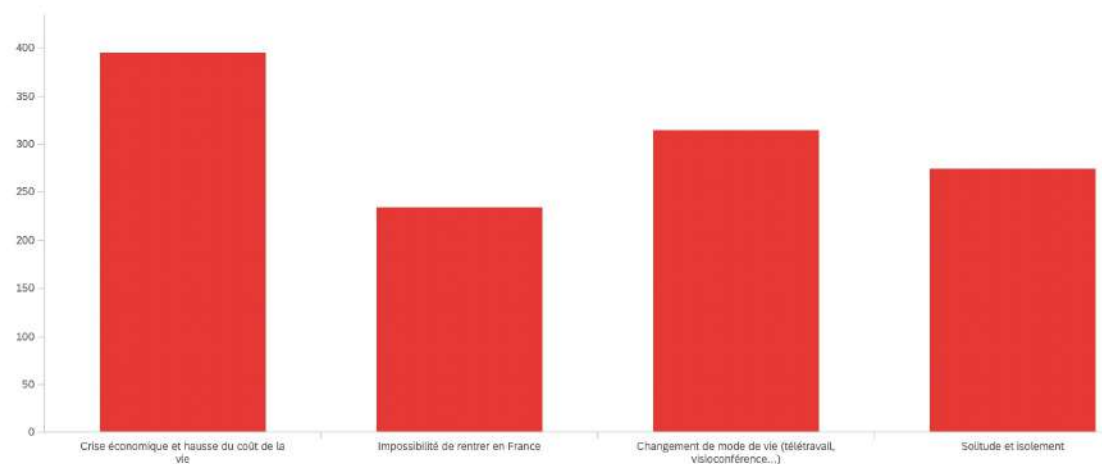
## Cinquième circonscription

### La COVID-19

Avez-vous été suffisamment informés des mesures sanitaires prises en cas d'un retour en France?



Comment la Covid-19 a-t-elle impacté votre vie de Français à l'étranger ?



La majorité des répondants (72,87%) estiment qu'ils ont été **suffisamment informés** des mesures sanitaires prises en cas d'un retour en France.

**91%** des répondants ont bénéficié d'une campagne de vaccination par les **autorités locales** soit 6 points de plus que la moyenne de la totalité des répondants.

**61,74%** des répondants disent ne pas avoir subi de conséquences économiques avec la COVID 19 et **33%** en ont subi.

La crise économique, le changement de mode de vie, la solitude et l'isolement et l'impossibilité de rentrer en France ont affecté les répondants.



## 6<sup>ème</sup> circonscription

725 Répondants

100% Suisse



# Récolte quantitative et analyse des données

## Sixième circonscription



**55 %** de ces expatriés disposent d'une autre nationalité.

**94,48%** sont inscrits au registre mondial des Français établis hors de France.



Au sujet des revenus annuels nets par ménage en 2021 :

- 6% gagnent moins de 18 000 euros
- 8% gagnent entre 18 000 et 30 000 euros
- 13% gagnent entre 30 001 et 50 000 euros
- 12% gagnent entre 50 001 et 65 000 euros
- 60% gagnent plus de 65 000 euros



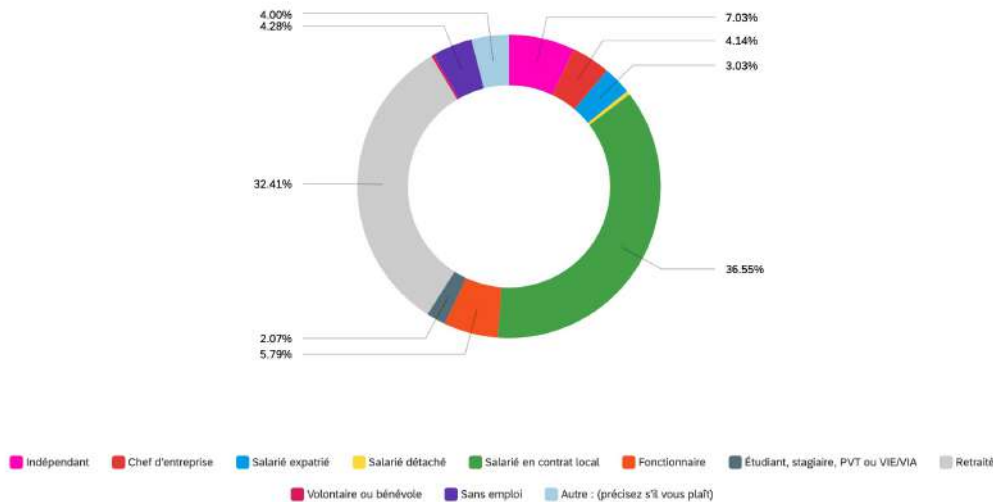
Les répondants se définissent comme Français de l'étranger principalement par leur **culture** (67,03%), leur **langue** (62,21%).

**45%** d'entre eux sont membres d'au moins une association locale dans leur pays de résidence.

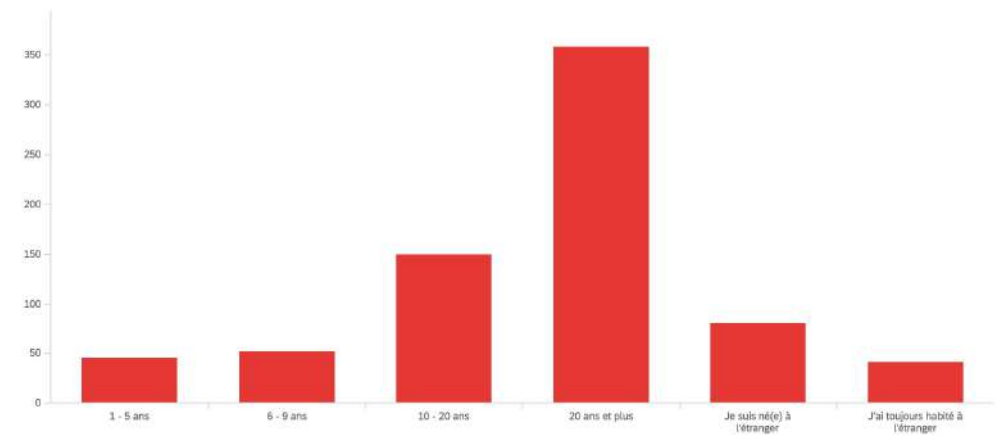
# Récolte quantitative et analyse des données

## Sixième circonscription

Quelle est votre situation professionnelle ?



Depuis combien d'années avez-vous quitté la France ?



Seulement **4,97%** des répondants de la sixième circonscription envisagent un retour en France en 2022 afin d'y installer leur résidence principale. **80,14%** d'entre eux ne prévoient pas de retour et **14,9%** déclarent ne pas savoir.

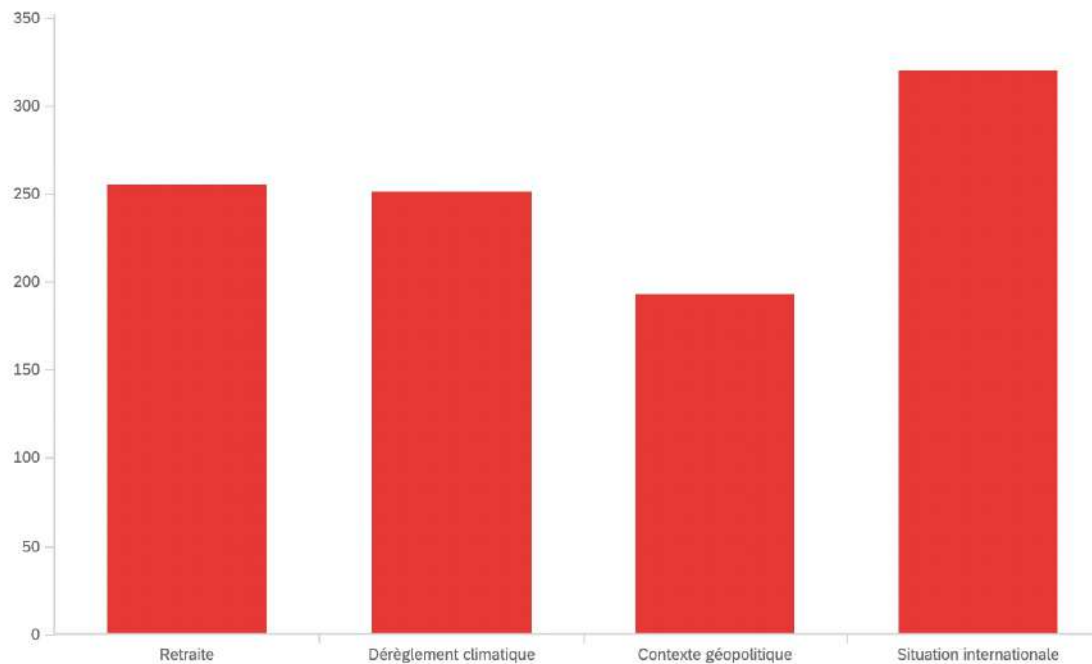
Les répondants souhaitant rentrer en France le font principalement pour la retraite en France et pour motifs personnels



# Récolte quantitative et analyse des données

## Sixième circonscription

Quelles sont vos principales préoccupations en tant que Français à l'étranger en 2022 ?



Les principales préoccupations ressenties par les Français de la sixième circonscription sont :

- La **situation internationale** (pour 44% d'entre eux)
- La **retraite** (pour 35% d'entre eux)
- Le **dérèglement climatique** (pour 35% d'entre eux)
- Le **contexte géopolitique** (pour 27% d'entre eux)

On constate un changement des préoccupations depuis le baromètre de 2019. Bien que la retraite reste une des principales préoccupations, la situation internationale est devenu leur première préoccupation. De plus, le dérèglement climatique et le contexte géopolitique sont de nouvelles préoccupations.



# Récolte quantitative et analyse des données

## Sixième circonscription

### L'éducation

Scolariser ses enfants dans le réseau d'enseignement français à l'étranger



Scolariser ses enfants dans le dispositif scolaire local



Scolariser ses enfants dans une filière bilingue à l'étranger



Bénéficier de cours de français pour ses enfants dans son pays d'accueil



Avoir un accès facilité à l'université en France



Dans cette partie du baromètre, portant sur **l'éducation**, seuls les répondants ayant des enfants ont pu répondre. Cela représentait 489 répondants.

On constate ici que les Français appartenant à la 6<sup>ème</sup> circonscription attachent une importance particulière aux faits suivants:

- Scolariser ses enfants dans le **dispositif scolaire local**
- Avoir un **accès facilité à l'université** en France
- Scolariser ses enfants dans une **filière bilingue** à l'étranger
- Bénéficier de **cours de français** pour ses enfants dans son pays d'accueil

On remarque que les répondants **attachent plus d'importance aux critères proposés en 2022** que lors du baromètre de 2019.

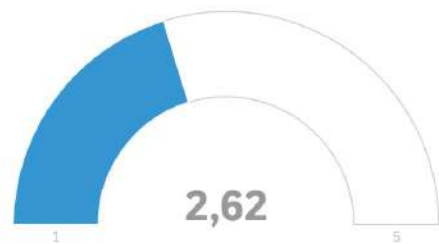


# Récolte quantitative et analyse des données

## Sixième circonscription

### Les actions menées en direction des Français de l'étranger

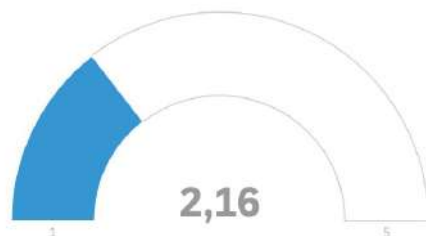
L'État Français



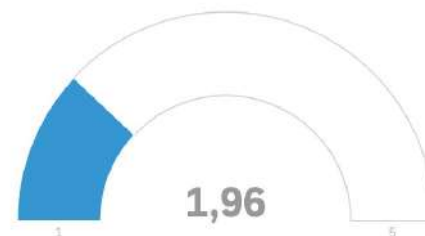
Vos Conseillers des Français de l'étranger



Votre Député



Vos Sénateurs



Les Français de l'étranger appartenant à la sixième circonscription affirment qu'ils **connaissent peu** les actions menées en direction des Français de l'étranger particulièrement celles des sénateurs



# Récolte quantitative et analyse des données

## Sixième circonscription

### L'emploi

Bénéficier d'un soutien à la recherche d'emploi dans son pays d'accueil



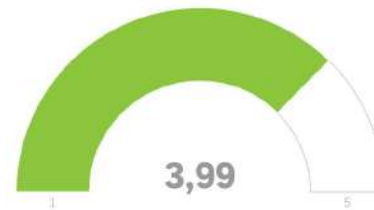
Bénéficier d'une aide à la création d'entreprise par les structures françaises



Travailler à l'étranger tout en continuant à cotiser pour la retraite en France



Pouvoir suivre une formation professionnelle en France



Bénéficier d'une formation professionnelle dans son pays d'accueil



Sur le thème de **l'emploi**, on constate ici que les Français appartenant à la sixième circonscription attachent une importance particulière aux faits suivants :

- Bénéficier d'une **formation professionnelle** dans son pays d'accueil
- Bénéficier d'un **soutien à la recherche d'emploi** dans son pays d'accueil

L'importance de ces critères a aussi **augmenté** depuis 2019.

Par exemple, l'importance moyenne de bénéficier d'un soutien à la recherche d'emploi dans son pays d'accueil était de 3,07/5 en 2019 contre 4,09 en 2022.



# Récolte quantitative et analyse des données

## Sixième circonscription

### Les prises de contact

Recevoir un soutien en ligne du consulat pour ses démarches courantes



Pouvoir contacter son consulat en cas de problème et être informé des événements importants



Pouvoir contacter facilement par mail ou téléphone une administration en France



Les répondants accordent une très forte importance à ces trois propositions :

- Pouvoir contacter facilement par mail ou téléphone une administration en France
- Recevoir un soutien en ligne du consulat pour ses démarches courantes
- Pouvoir contacter son consulat en cas de problème et être informé des événements importants

L'importance de ces critères en 2022 est proche des résultats de 2019 mais a augmenté.

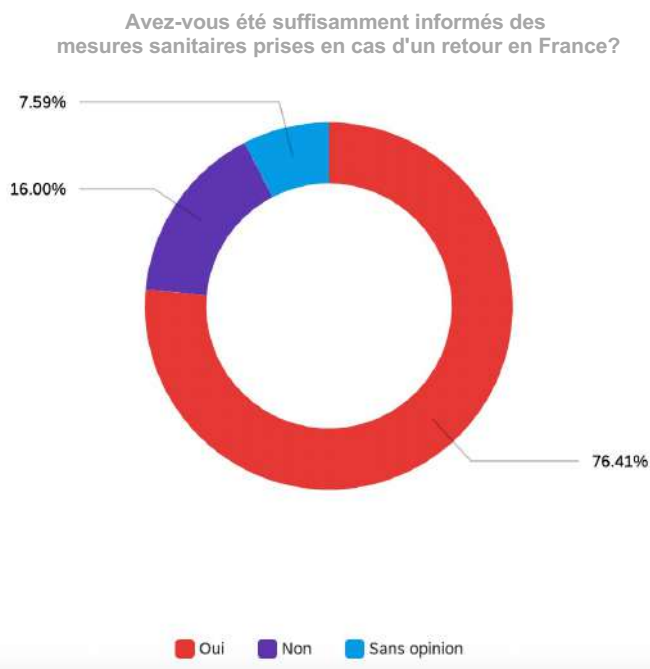
**92%** des répondants ont indiqué être informés des possibilités de vote à l'étranger pour les élections présidentielles et législatives prévues en 2022.



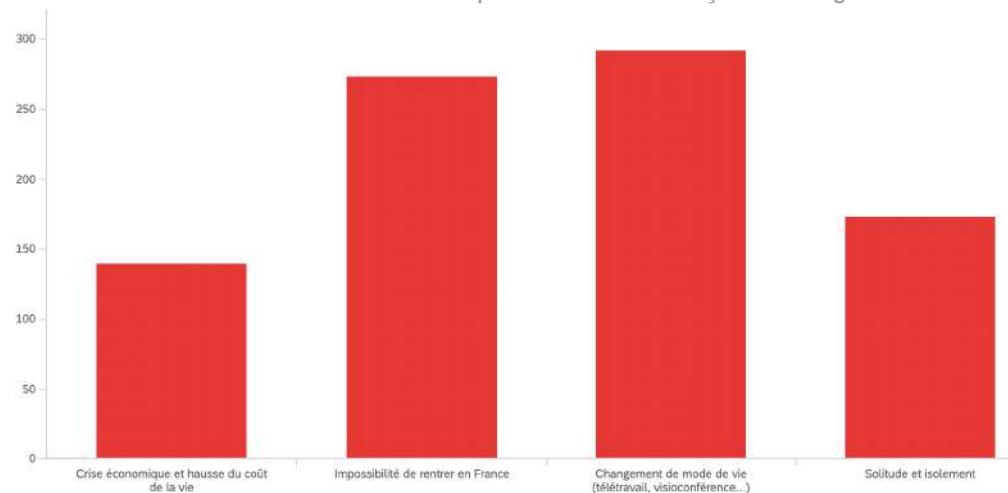
# Récolte quantitative et analyse des données

## Sixième circonscription

### La COVID-19



### Comment la Covid-19 a-t-elle impacté votre vie de Français à l'étranger ?



La majorité des répondants (76,41%) estiment qu'ils ont été **suffisamment informés** des mesures sanitaires prises en cas d'un retour en France.

**94%** des répondants ont bénéficié d'une campagne de vaccination par les **autorités locales** soit 9 points de plus que la moyenne de la totalité des répondants.

**74,76%** des répondants disent ne pas avoir subi de conséquences économiques avec la COVID 19 et **22,76%** en ont subi.

Le changement de mode de vie, l'impossibilité de rentrer en France, la solitude et l'isolement et la crise économique ont affecté les répondants.

## 7<sup>ème</sup> circonscription

1316 Répondants

72% Allemagne

9% Autriche

5% Tchéquie

3% Pologne et Hongrie

2% Roumanie et Bulgarie

1% Croatie, Slovénie et Slovaquie



# Récolte quantitative et analyse des données

Septième circonscription



**25 %** de ces expatriés disposent d'une autre nationalité.

**95,21%** sont inscrits au registre mondial des Français établis hors de France.



Au sujet des revenus annuels nets par ménage en 2021 :

- 14% gagnent moins de 18 000 euros
- 24% gagnent entre 18 000 et 30 000 euros
- 23% gagnent entre 30 001 et 50 000 euros
- 13% gagnent entre 50 001 et 65 000 euros
- 26% gagnent plus de 65 000 euros



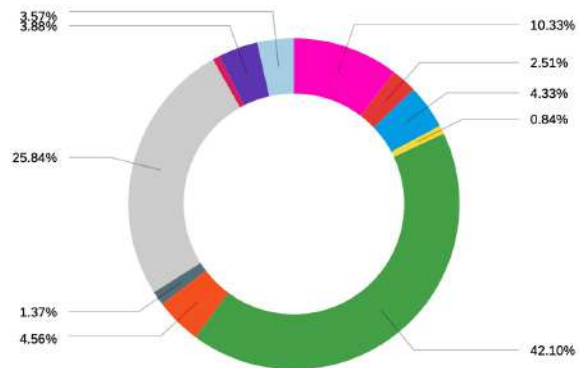
Les répondants se définissent comme Français de l'étranger principalement par leur **culture** (70,52%), leur **langue** (65,12%) et leur **nationalité** (53,72%).

**34%** d'entre eux sont membres d'au moins une association locale dans leur pays de résidence.

# Récolte quantitative et analyse des données

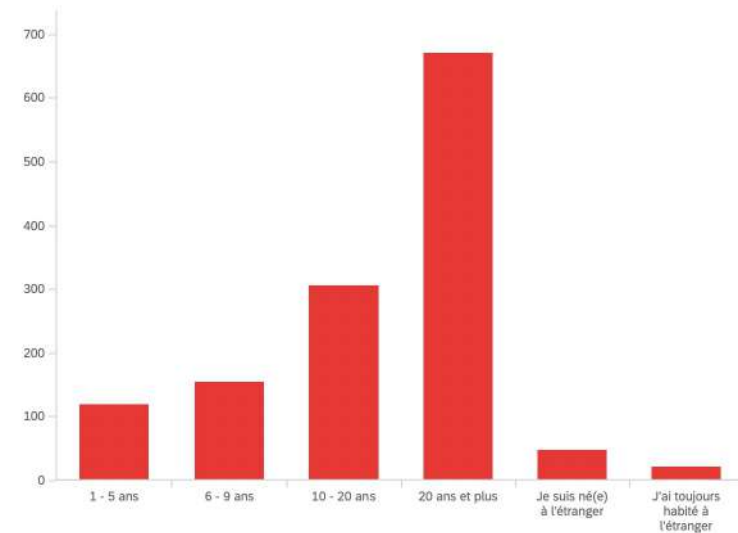
## Septième circonscription

Quelle est votre situation professionnelle ?



- Indépendant
- Chef d'entreprise
- Salaried expatrié
- Salaried détaché
- Salarié en contrat local
- Fonctionnaire
- Étudiant, stagiaire, PVT ou VIE/VIA
- Retraité
- Volontaire ou bénévole
- Sans emploi
- Autre : (précisez s'il vous plaît)

Depuis combien d'années avez-vous quitté la France ?



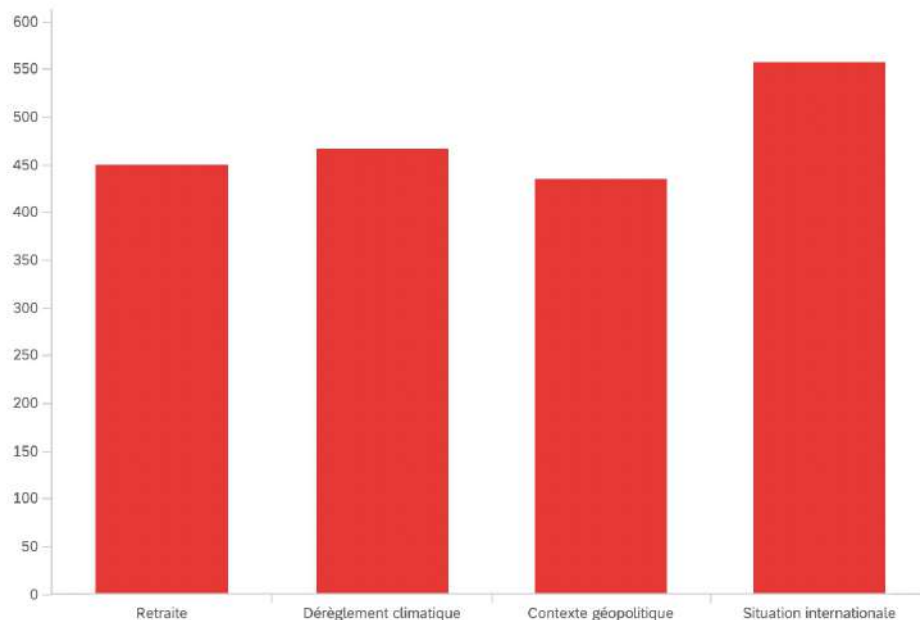
Seulement **4,79%** des répondants de la septième circonscription envisagent un retour en France en 2022 afin d'y installer leur résidence principale. **76,67%** d'entre eux ne prévoient pas de retour et **18,54%** déclarent ne pas savoir.



# Récolte quantitative et analyse des données

## Septième circonscription

Quelles sont vos principales préoccupations en tant que Français à l'étranger en 2022 ?



Les principales préoccupations ressenties par les Français de la septième circonscription sont :

- La **situation internationale** (pour 42% d'entre eux)
- Le **dérèglement climatique** (pour 35% d'entre eux)
- La **retraite** (pour 34% d'entre eux)
- Le **contexte géopolitique** (pour 33% d'entre eux)

On constate un changement des préoccupations depuis le baromètre de 2019. Bien que la retraite reste une des principales préoccupations, la situation internationale est devenue leur première préoccupation. De plus, le dérèglement climatique et le contexte géopolitique sont de nouvelles préoccupations.



# Récolte quantitative et analyse des données

## Septième circonscription

### L'éducation

Scolariser ses enfants dans le réseau d'enseignement français à l'étranger



Scolariser ses enfants dans le dispositif scolaire local



Scolariser ses enfants dans une filière bilingue à l'étranger



Bénéficier de cours de français pour ses enfants dans son pays d'accueil



Avoir un accès facilité à l'université en France



Dans cette partie du baromètre, portant sur **l'éducation**, seuls les répondants ayant des enfants ont pu répondre. Cela représentait 871 répondants.

On constate ici que les Français appartenant à la 7<sup>ème</sup> circonscription attachent une importance particulière aux faits suivants :

- Avoir un **accès facilité à l'université** en France
- Scolariser ses enfants dans une **filière bilingue** à l'étranger
- Bénéficier de **cours de français** pour ses enfants dans son pays d'accueil

On remarque que les répondants **attachent plus d'importance aux critères proposés en 2022** que lors du baromètre de 2019.

Par exemple, l'accès à l'université en France avait une importance moyenne de 3,94 en 2019 contre 4,39 en 2022.

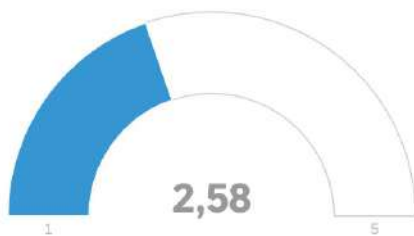


# Récolte quantitative et analyse des données

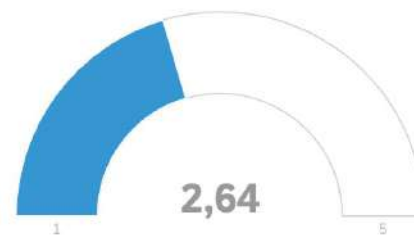
## Septième circonscription

### Les actions menées en direction des Français de l'étranger

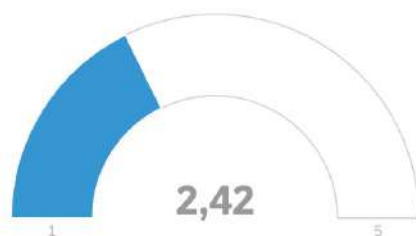
L'État Français



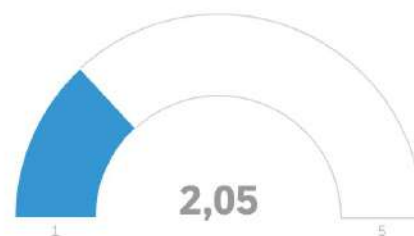
Vos Conseillers des Français de l'étranger



Votre Député



Vos Sénateurs



Les Français de l'étranger appartenant à la septième circonscription affirment qu'ils **connaissent peu** les actions menées en direction des Français de l'étranger.

Ils connaissent en moyenne mieux les actions menées en leur faveur que dans la totalité des répondants sauf pour les actions de l'État Français



# Récolte quantitative et analyse des données

## Septième circonscription

### L'emploi

Bénéficier d'un soutien à la recherche d'emploi dans son pays d'accueil



Pouvoir suivre une formation professionnelle en France



Bénéficier d'une aide à la création d'entreprise par les structures françaises



Bénéficier d'une formation professionnelle dans son pays d'accueil



Travailler à l'étranger tout en continuant à cotiser pour la retraite en France



Sur le thème de **l'emploi**, on constate ici que les Français appartenant à la septième circonscription attachent une importance particulière aux faits suivants:

- Bénéficier d'une **formation professionnelle** dans son pays d'accueil
- Travailler à l'étranger tout en continuant à **cotiser pour la retraite** en France
- Bénéficier d'un **soutien à la recherche d'emploi** dans son pays d'accueil

L'importance de ces critères a aussi **augmenté** depuis 2019.

Par exemple, l'importance moyenne de travailler à l'étranger tout en continuant à cotiser pour la retraite en France était de 3,4/5 en 2019 contre 4,14 en 2022.





# Récolte quantitative et analyse des données

## Septième circonscription

### Les prises de contact

Recevoir un soutien en ligne du consulat pour ses démarches courantes



Pouvoir contacter son consulat en cas de problème et être informé des événements importants



Pouvoir contacter facilement par mail ou téléphone une administration en France



Les répondants accordent une très forte importance à ces trois propositions:

- Pouvoir contacter facilement par mail ou téléphone une administration en France
- Recevoir un soutien en ligne du consulat pour ses démarches courantes
- Pouvoir contacter son consulat en cas de problème et être informé des événements importants

L'importance de ces critères en 2022 est proche des résultats de 2019 mais a légèrement augmenté

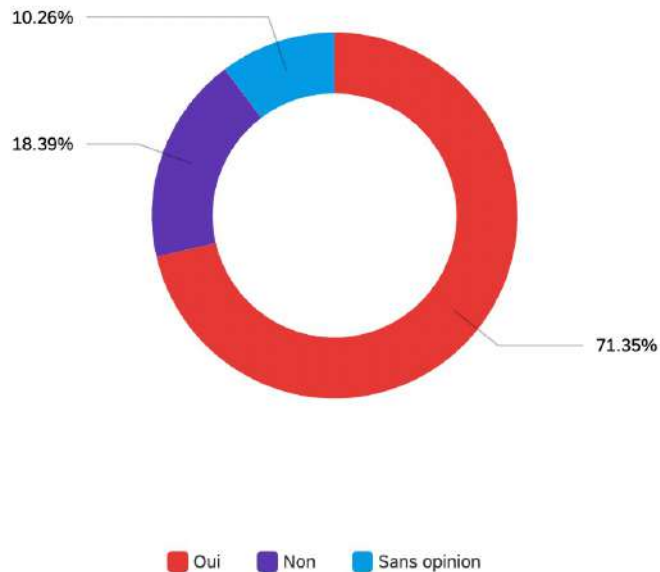
**93%** des répondants ont indiqué être informés des possibilités de vote à l'étranger pour les élections présidentielles et législatives prévues en 2022.

# Récolte quantitative et analyse des données

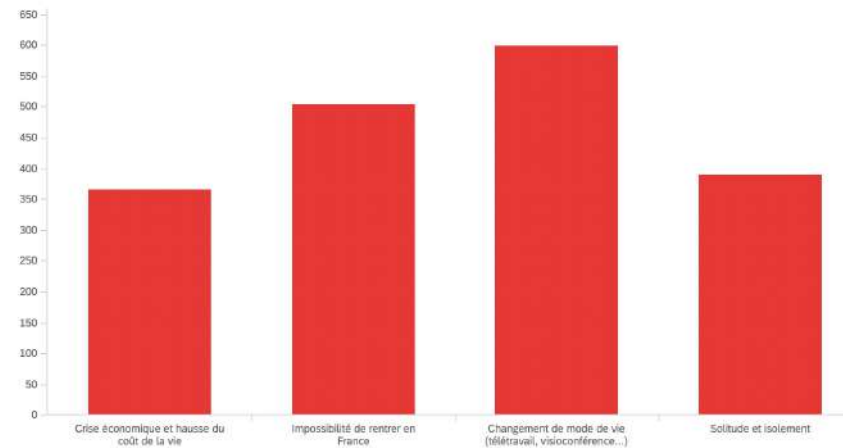
Septième circonscription

## La COVID-19

Avez-vous été suffisamment informés des mesures sanitaires prises en cas d'un retour en France?



Comment la Covid-19 a-t-elle impacté votre vie de Français à l'étranger ?



La majorité des répondants (71,35%) estiment qu'ils ont été **suffisamment informés** des mesures sanitaires prises en cas d'un retour en France.

**87,54%** des répondants ont bénéficié d'une campagne de vaccination par les **autorités locales**.

**69,38%** des répondants disent ne pas avoir subi de conséquences économiques avec la COVID 19 et **25,91%** en ont subi.

Le changement de mode de vie, l'impossibilité de rentrer en France, la solitude et l'isolement et la crise économique ont affecté les répondants.

## 8<sup>ème</sup> circonscription

859 Répondants

55% Italie  
18% Grèce  
12% Israël  
11% Turquie  
3% Malte  
1% Chypre



# Récolte quantitative et analyse des données

## Huitième circonscription



**48 %** de ces expatriés disposent d'une autre nationalité.

**95,22%** sont inscrits au registre mondial des Français établis hors de France.



Au sujet des revenus annuels nets par ménage en 2021 :

- 33% gagnent moins de 18 000 euros
- 27% gagnent entre 18 000 et 30 000 euros
- 21% gagnent entre 30 001 et 50 000 euros
- 9% gagnent entre 50 001 et 65 000 euros
- 10% gagnent plus de 65 000 euros



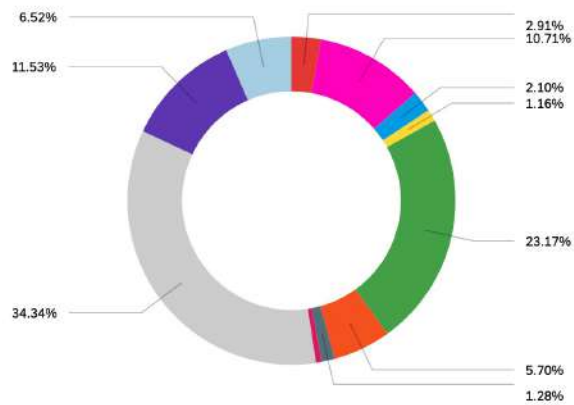
Les répondants se définissent comme Français de l'étranger principalement par leur **culture** (69,11%), leur **langue** (62,13%) et leur **nationalité** (55,36%).

**29%** d'entre eux sont membres d'au moins une association locale dans leur pays de résidence.

# Récolte quantitative et analyse des données

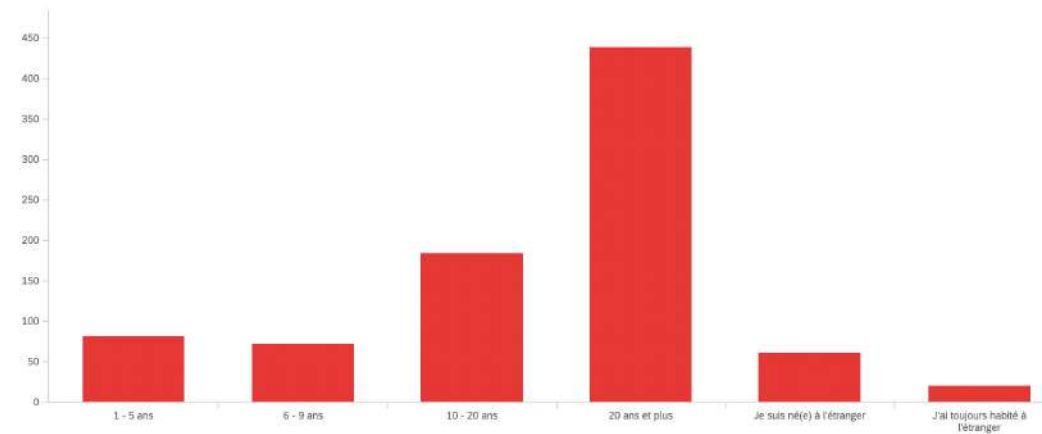
## Huitième circonscription

Quelle est votre situation professionnelle ?



■ Chef d'entreprise  
 ■ Indépendant  
 ■ Salarié expatrié  
 ■ Salarié détaché  
 ■ Salarié en contrat local  
 ■ Fonctionnaire  
 ■ Étudiant, stagiaire, PVT ou VIE/VIA  
■ Volontaire ou bénévole  
 ■ Retraité  
 ■ Sans emploi  
 ■ Autre : (précisez s'il vous plaît)

Depuis combien d'années avez-vous quitté la France ?



Seulement **4,43%** des répondants de la huitième circonscription envisagent un retour en France en 2022 afin d'y installer leur résidence principale. **72,96%** d'entre eux ne prévoient pas de retour et **22,61%** déclarent ne pas savoir.

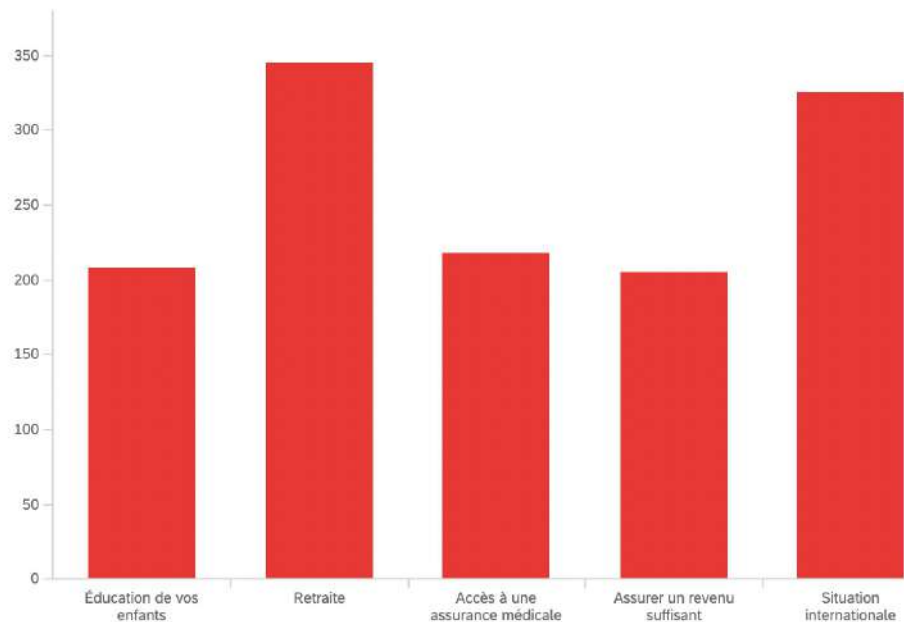
Les répondants souhaitant rentrer en France le font principalement pour des raisons professionnelles, des motifs familiaux ou pour leur retraite en France.



# Récolte quantitative et analyse des données

## Huitième circonscription

Quelles sont vos principales préoccupations en tant que Français à l'étranger en 2022 ?



Les principales préoccupations ressenties par les Français de la huitième circonscription sont :

- La **retraite** (pour 40% d'entre eux)
- La **situation internationale** (pour 38% d'entre eux)
- L'accès à une **assurance maladie** (pour 25% d'entre eux)
- L'**éducation** de leurs enfants (pour 24% d'entre eux)
- Assurer un **revenu** suffisant (pour 24% d'entre eux)

Les préoccupations sur la retraite, la santé et l'éducation étaient déjà présentes lors du baromètre de 2019. Cependant la situation internationale et s'assurer un revenu sont de nouvelles préoccupations.



# Récolte quantitative et analyse des données

## Huitième circonscription

### L'éducation

Scolariser ses enfants dans le réseau d'enseignement français à l'étranger



Scolariser ses enfants dans le dispositif scolaire local



Scolariser ses enfants dans une filière bilingue à l'étranger



Bénéficier de cours de français pour ses enfants dans son pays d'accueil



Avoir un accès facilité à l'université en France



Dans cette partie du baromètre, portant sur **l'éducation**, seuls les répondants ayant des enfants ont pu répondre. Cela représentait 626 répondants.

On constate ici que les Français appartenant à la 8<sup>ème</sup> circonscription attachent une importance particulière aux faits suivants :

- Avoir un **accès facilité à l'université** en France
- Bénéficier de **cours de français** pour ses enfants dans son pays d'accueil
- Scolariser ses enfants dans une **filière bilingue** à l'étranger

On remarque que les répondants **attachent plus d'importance aux critères proposés** en 2022 que lors du baromètre de 2019.

Par exemple, bénéficier de cours de français pour ses enfants dans son pays d'accueil avait une importance moyenne de 3,97 en 2019 contre 4,48 en 2022.

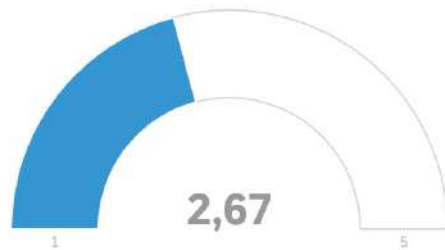


# Récolte quantitative et analyse des données

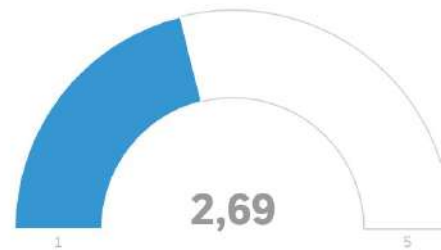
## Huitième circonscription

### Les actions menées en direction des Français de l'étranger

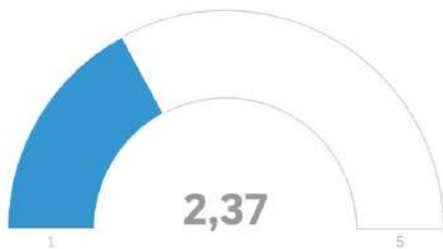
L'État Français



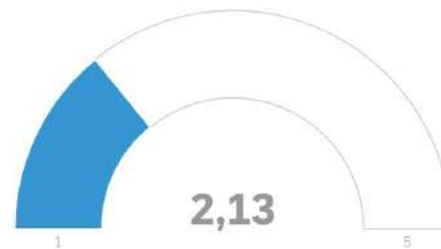
Vos Conseillers des Français de l'étranger



Votre Député



Vos Sénateurs



Les Français de l'étranger appartenant à la huitième circonscription affirment qu'ils **connaissent peu** les actions menées en direction des Français de l'étranger.

Ils connaissent en moyenne mieux les actions menées en leur faveur que dans la totalité des répondants.





# Récolte quantitative et analyse des données

## Huitième circonscription

### L'emploi

Bénéficier d'un soutien à la recherche d'emploi dans son pays d'accueil



Pouvoir suivre une formation professionnelle en France



Bénéficier d'une aide à la création d'entreprise par les structures françaises



Bénéficier d'une formation professionnelle dans son pays d'accueil



Travailler à l'étranger tout en continuant à cotiser pour la retraite en France



Sur le thème de **l'emploi**, on constate ici que les Français appartenant à la huitième circonscription attachent une importance particulière aux faits suivants :

- Travailler à l'étranger tout en continuant à **cotiser pour la retraite** en France
- Bénéficier d'une **formation professionnelle** dans son pays d'accueil
- Bénéficier d'un **soutien à la recherche d'emploi** dans son pays d'accueil

L'importance de ces critères a aussi **augmenté** depuis 2019.

Par exemple, l'importance moyenne de travailler à l'étranger tout en continuant à cotiser pour la retraite en France était de 3,79/5 en 2019 contre 4,47 en 2022.



# Récolte quantitative et analyse des données

## Huitième circonscription

### Les prises de contact

Recevoir un soutien en ligne du consulat pour ses démarches courantes



Pouvoir contacter son consulat en cas de problème et être informé des évènements importants



Pouvoir contacter facilement par mail ou téléphone une administration en France



Les répondants accordent une très forte importance à ces trois propositions :

- Pouvoir **contacter facilement** par mail ou téléphone une administration en France.
- Recevoir un **soutien en ligne du consulat** pour ses démarches courantes.
- Pouvoir **contacter son consulat** en cas de problème et être **informé des évènements importants**.

L'importance de ces critères en 2022 est proche des résultats de 2019 mais a légèrement augmenté

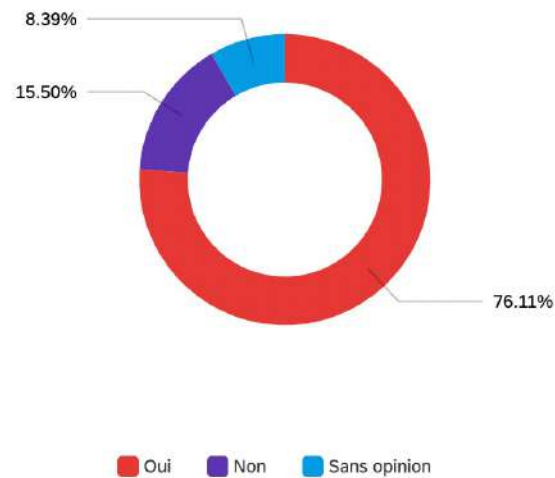
**91%** des répondants ont indiqué être informés des possibilités de vote à l'étranger pour les élections présidentielles et législatives prévues en 2022.

# Récolte quantitative et analyse des données

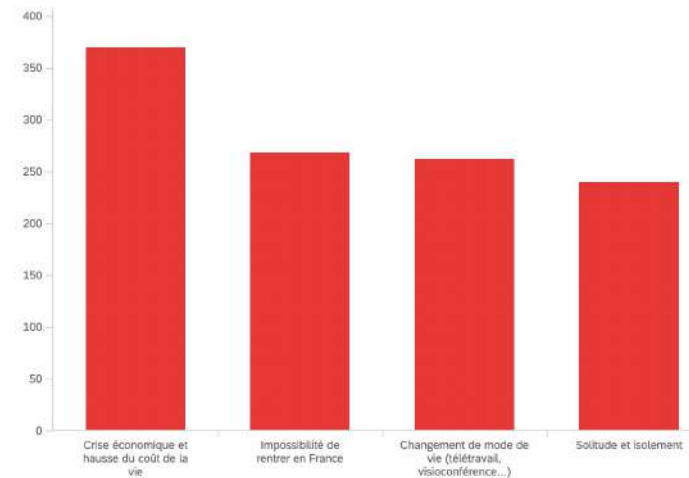
## Huitième circonscription

### La COVID-19

Avez-vous été suffisamment informés des mesures sanitaires prises en cas d'un retour en France?



Comment la Covid-19 a-t-elle impacté votre vie de Français à l'étranger ?



La majorité des répondants (76,11%) estiment qu'ils ont été **suffisamment informés** des mesures sanitaires prises en cas d'un retour en France.

**91,61%** des répondants ont bénéficié d'une campagne de vaccination par les **autorités locales**.

**57,58%** des répondants disent ne pas avoir subi de conséquences économiques avec la COVID 19 et **36,95%** en ont subi.

La crise économique, l'impossibilité de rentrer en France, le changement de mode de vie et la solitude et l'isolement ont affecté les répondants.

## 9<sup>ème</sup> circonscription

862 Répondants

36% Maroc

20% Tunisie

19% Sénégal

10% Côte d'Ivoire

6,5% Algérie

5% Mali

1% Burkina et Guinée



# Récolte quantitative et analyse des données

Neuvième circonscription



**48 %** de ces expatriés disposent d'une autre nationalité.

**95,13%** sont inscrits au registre mondial des Français établis hors de France.



Au sujet des revenus annuels nets par ménage en 2021 :

- 38% gagnent moins de 18 000 euros
- 26% gagnent entre 18 000 et 30 000 euros
- 18% gagnent entre 30 001 et 50 000 euros
- 6% gagnent entre 50 001 et 65 000 euros
- 12% gagnent plus de 65 000 euros



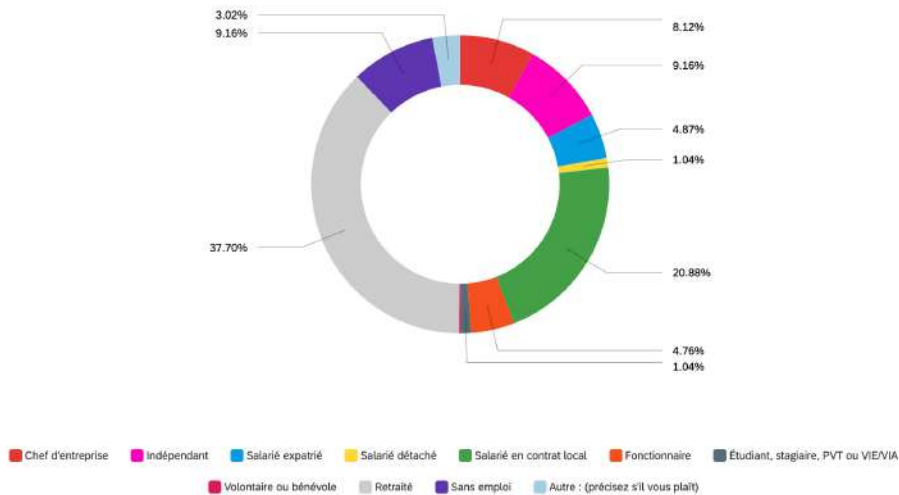
Les répondants se définissent comme Français de l'étranger principalement par leur **culture** (59,28%), leur **nationalité** (59,16%) et leur **langue** (49,65%).

**33%** d'entre eux sont membres d'au moins une association locale dans leur pays de résidence.

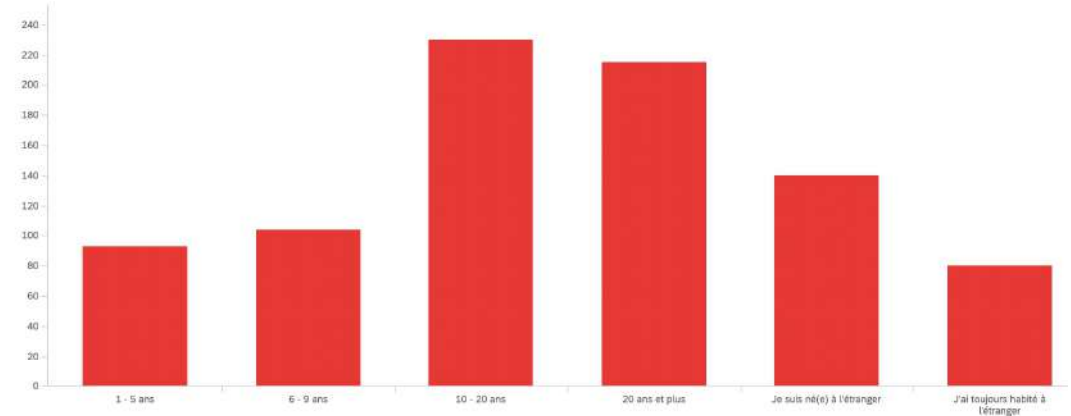
# Récolte quantitative et analyse des données

## Neuvième circonscription

Quelle est votre situation professionnelle ?



Depuis combien d'années avez-vous quitté la France ?



**12,18%** des répondants de la neuvième circonscription envisagent un retour en France en 2022 afin d'y installer leur résidence principale soit plus que la moyenne de la totalité des répondants. **61,48%** d'entre eux ne prévoient pas de retour et **26,33%** déclarent ne pas savoir.

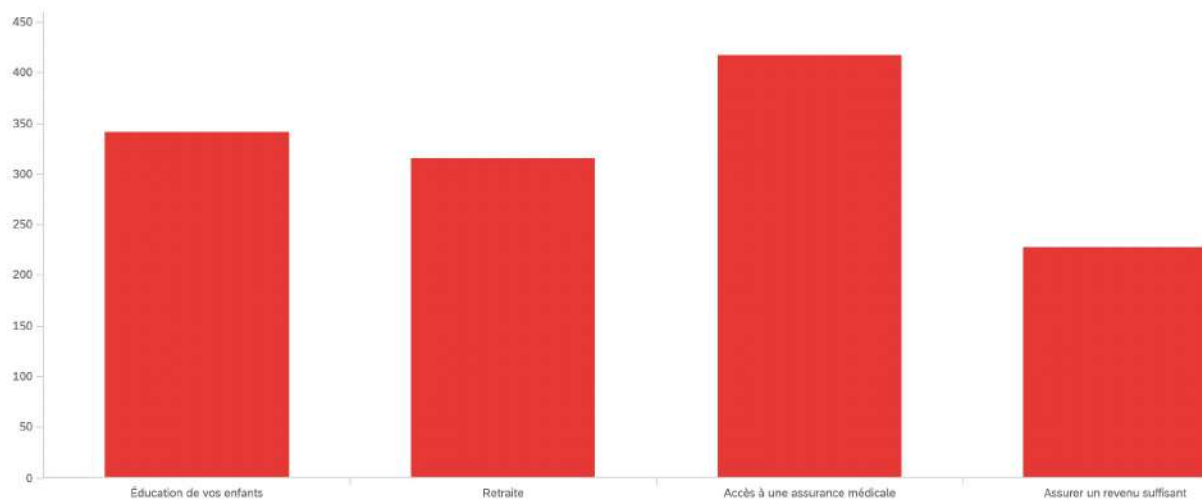
Les répondants souhaitant rentrer en France le font principalement pour des motifs familiaux ou personnels.



# Récolte quantitative et analyse des données

## Neuvième circonscription

Quelles sont vos principales préoccupations en tant que Français à l'étranger en 2022 ?



Les principales préoccupations ressenties par les Français de la neuvième circonscription sont :

- L'accès à une **assurance maladie** (pour 48% d'entre eux)
- L'**éducation** de leurs enfants (pour 40% d'entre eux)
- La **retraite** (pour 37% d'entre eux)
- Assurer un **revenu** suffisant (pour 26% d'entre eux)

Les préoccupations ressenties en 2022 étaient déjà présentes lors du baromètre de 2019.

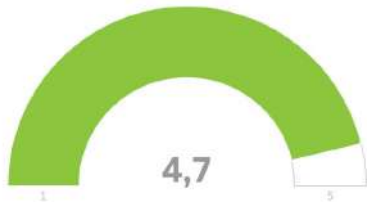


# Récolte quantitative et analyse des données

## Neuvième circonscription

### L'éducation

Scolariser ses enfants dans le réseau d'enseignement français à l'étranger



Scolariser ses enfants dans une filière bilingue à l'étranger



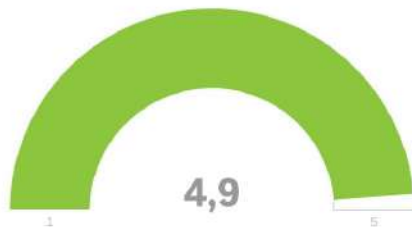
Scolariser ses enfants dans le dispositif scolaire local



Bénéficier de cours de français pour ses enfants dans son pays d'accueil



Avoir un accès facilité à l'université en France



Dans cette partie du baromètre, portant sur **l'éducation**, seuls les répondants ayant des enfants ont pu répondre. Cela représentait 692 répondants.

On constate ici que les Français appartenant à la 9<sup>ème</sup> circonscription attachent une importance particulière aux faits suivants :

- Avoir un **accès facilité à l'université** en France.
- Scolariser ses enfants dans le **réseau d'enseignement français** à l'étranger.
- Bénéficier de **cours de français** pour ses enfants dans son pays d'accueil.

On remarque que les répondants **attachent plus d'importance aux critères proposés en 2022** que lors du baromètre de 2019.

Par exemple, scolariser ses enfants dans le réseau d'enseignement français à l'étranger avait une importance moyenne de 4,17 en 2019 contre 4,7 en 2022.



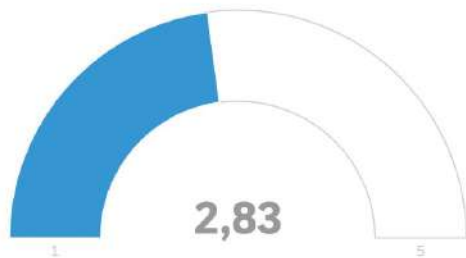


# Récolte quantitative et analyse des données

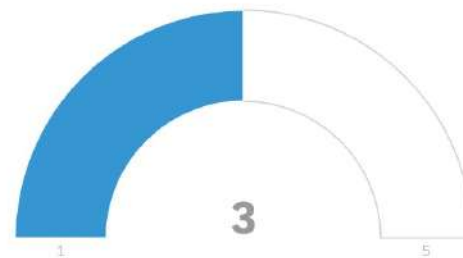
## Neuvième circonscription

### Les actions menées en direction des Français de l'étranger

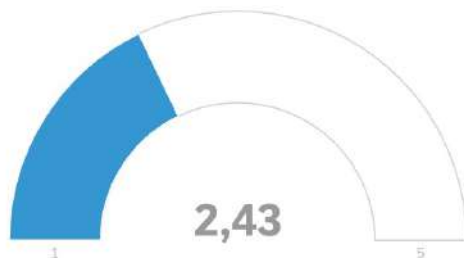
L'État Français



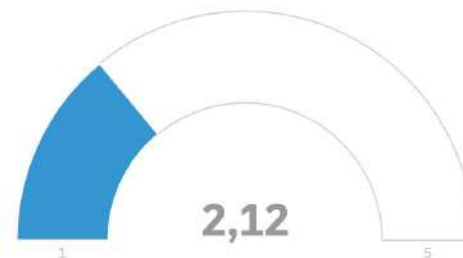
Vos Conseillers des Français de l'étranger



Votre Député



Vos Sénateurs



Les Français de l'étranger appartenant à la neuvième circonscription affirment qu'ils **connaissent peu** les actions menées en direction des Français de l'étranger.

Ils connaissent globalement mieux les actions menées en leur faveur que dans la totalité des répondants.



# Récolte quantitative et analyse des données

## Neuvième circonscription

### L'emploi

Bénéficier d'un soutien à la recherche d'emploi dans son pays d'accueil



Pouvoir suivre une formation professionnelle en France



Bénéficier d'une aide à la création d'entreprise par les structures françaises



Bénéficier d'une formation professionnelle dans son pays d'accueil



Travailler à l'étranger tout en continuant à cotiser pour la retraite en France



Sur le thème de **l'emploi**, on constate ici que les Français appartenant à la neuvième circonscription attachent une importance particulière aux faits suivants:

- Travailler à l'étranger tout en continuant à **cotiser pour la retraite** en France
- Pouvoir suivre une **formation professionnelle** en France
- Bénéficier d'une aide à la **création d'entreprise** par les structures françaises

L'importance de ces critères a aussi **augmenté** depuis 2019.

Par exemple, l'importance moyenne de travailler à l'étranger tout en continuant à cotiser pour la retraite en France était de 3,97/5 en 2019 contre 4,73 en 2022.



# Récolte quantitative et analyse des données

Neuvième circonscription

## Les prises de contact

Recevoir un soutien en ligne du consulat pour ses démarches courantes



Pouvoir contacter son consulat en cas de problème et être informé des évènements importants



Pouvoir contacter facilement par mail ou téléphone une administration en France



Les répondants accordent une très forte importance à ces trois propositions:

- Pouvoir **contacter facilement** par mail ou téléphone une administration en France
- Recevoir un **soutien en ligne du consulat** pour ses démarches courantes
- Pouvoir **contacter son consulat en cas de problème** et être **informé des évènements importants**

L'importance de ces critères en 2022 est proche des résultats de 2019 mais a légèrement augmenté

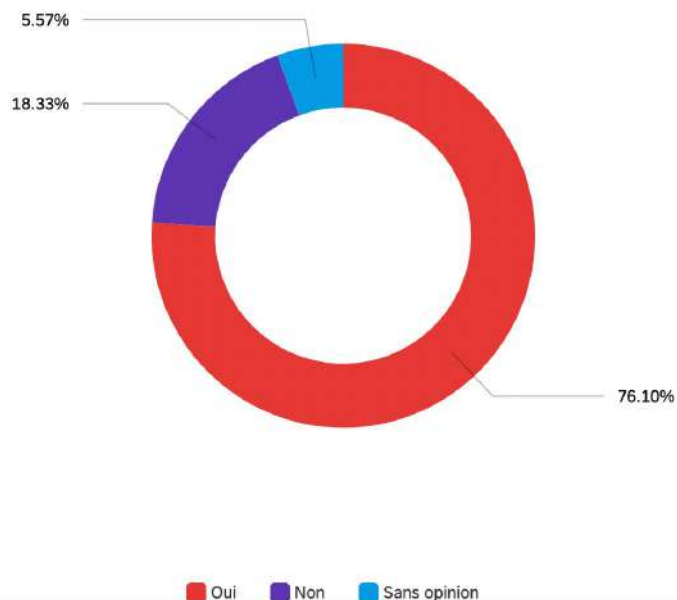
**93%** des répondants ont indiqué être informés des possibilités de vote à l'étranger pour les élections présidentielles et législatives prévues en 2022

# Récolte quantitative et analyse des données

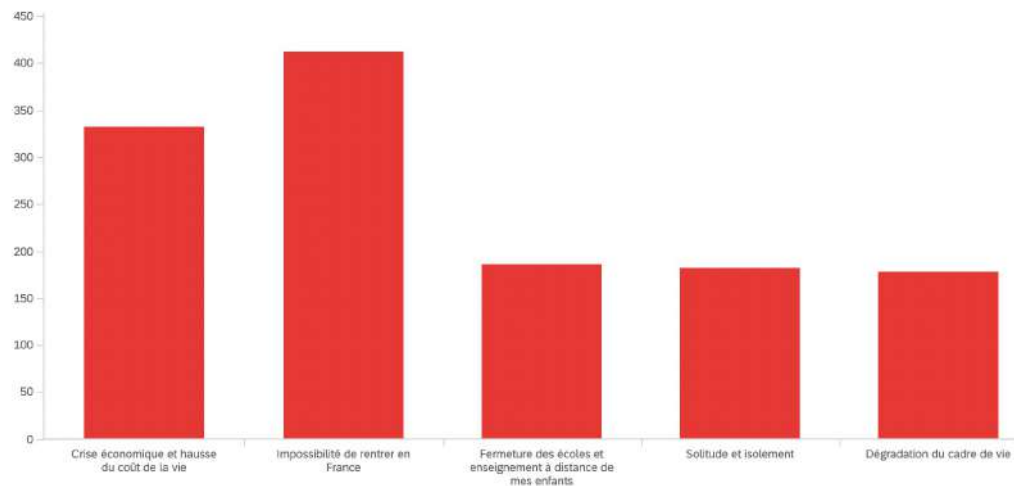
Neuvième circonscription

## La COVID-19

Avez-vous été suffisamment informés des mesures sanitaires prises en cas d'un retour en France?



Comment la Covid-19 a-t-elle impacté votre vie de Français à l'étranger ?



La majorité des répondants (76,1%) estiment qu'ils ont été **suffisamment informés** des mesures sanitaires prises en cas d'un retour en France.

**75,06%** des répondants ont bénéficié d'une campagne de vaccination par les **autorités locales** et **10,1%** par les **autorités françaises**.

**53,36%** des répondants disent ne pas avoir subi de conséquences économiques avec la COVID 19 et **40,49%** en ont subi.

L'impossibilité de rentrer en France et la crise économique ont particulièrement affecté les répondants.

## 10<sup>ème</sup> circonscription

949 Répondants

26% Liban  
12% Emirats Arabes Unis  
9% Madagascar  
8% Maurice  
7% Afrique du sud  
5% Egypte  
4% Gabon  
3% Arabie Saoudite, Congo,  
Bénin



# Récolte quantitative et analyse des données

Dixième circonscription



**47 %** de ces expatriés disposent d'une autre nationalité.

**97,68%** sont inscrits au registre mondial des Français établis hors de France.



Au sujet des revenus annuels nets par ménage en 2021 :

- 35% gagnent moins de 18 000 euros
- 17% gagnent entre 18 000 et 30 000 euros
- 16% gagnent entre 30 001 et 50 000 euros
- 7% gagnent entre 50 001 et 65 000 euros
- 25% gagnent plus de 65 000 euros



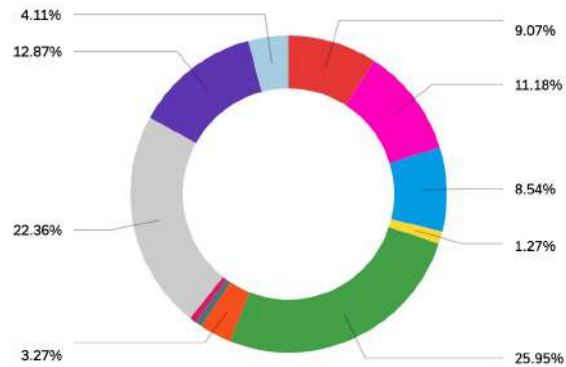
Les répondants se définissent comme Français de l'étranger principalement par leur **culture** (68,6%), leur **nationalité** (64,2%) et leur **langue** (55,5%).

**30%** d'entre eux sont membres d'au moins une association locale dans leur pays de résidence.

# Récolte quantitative et analyse des données

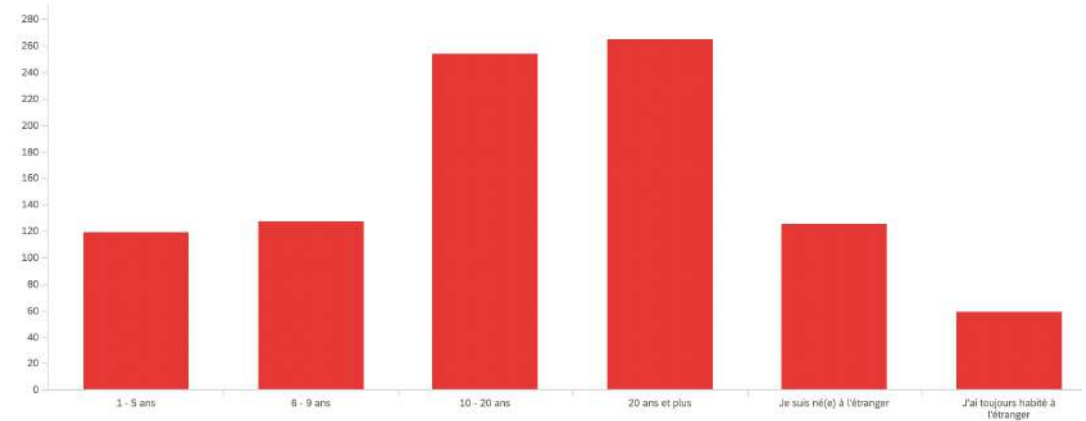
## Dixième circonscription

Quelle est votre situation professionnelle ?



■ Chef d'entreprise  
 ■ Indépendant  
 ■ Salarié expatrié  
 ■ Salarié détaché  
 ■ Salarié en contrat local  
 ■ Fonctionnaire  
■ Étudiant, stagiaire, PVT ou VIE/VIA  
 ■ Volontaire ou bénévole  
 ■ Retraité  
 ■ Sans emploi  
 ■ Autre : (précisez s'il vous plaît)

Depuis combien d'années avez-vous quitté la France ?



**12,43%** des répondants de la dixième circonscription envisagent un retour en France en 2022 afin d'y installer leur résidence principale soit plus que la moyenne de la totalité des répondants. **59,75%** d'entre eux ne prévoient pas de retour et **27,82%** déclarent ne pas savoir.

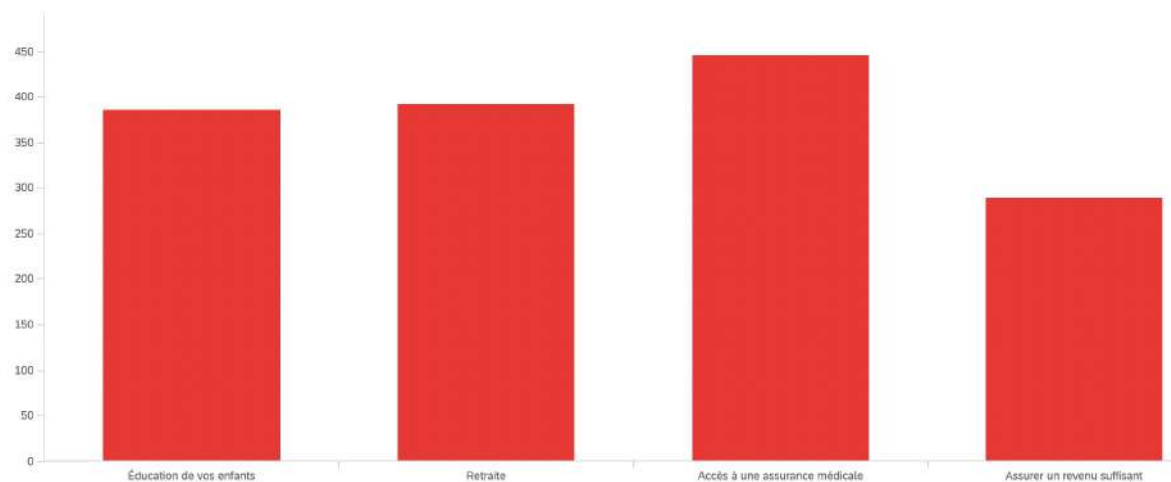
Les répondants souhaitant rentrer en France le font principalement pour des motifs familiaux ou pour l'insécurité dans leurs pays de résidence



# Récolte quantitative et analyse des données

## Dixième circonscription

Quelles sont vos principales préoccupations en tant que Français à l'étranger en 2022 ?



Les principales préoccupations ressenties par les Français de la dixième circonscription sont :

- L'accès à une **assurance maladie** (pour 47% d'entre eux)
- La **retraite** (pour 41% d'entre eux)
- L'**éducation** de leurs enfants (pour 41% d'entre eux)
- Assurer un **revenu** suffisant (pour 30% d'entre eux)

Les préoccupations ressenties en 2022 étaient déjà présentes lors du baromètre de 2019.





# Récolte quantitative et analyse des données

## Dixième circonscription

### L'éducation

Scolariser ses enfants dans le réseau d'enseignement français à l'étranger



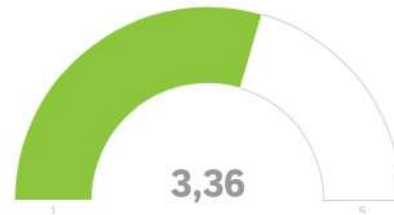
Scolariser ses enfants dans une filière bilingue à l'étranger



Avoir un accès facilité à l'université en France



Scolariser ses enfants dans le dispositif scolaire local



Bénéficier de cours de français pour ses enfants dans son pays d'accueil



Dans cette partie du baromètre, portant sur **l'éducation**, seuls les répondants ayant des enfants ont pu répondre. Cela représentait 749 répondants.

On constate ici que les Français appartenant à la 10<sup>ème</sup> circonscription attachent une importance particulière aux faits suivants:

- Avoir un **accès facilité à l'université** en France.
- Scolariser ses enfants dans le **réseau d'enseignement français** à l'étranger.

On remarque que les répondants **attachent plus d'importance aux critères proposés** en 2022 que lors du baromètre de 2019.

Par exemple, scolariser ses enfants dans le réseau d'enseignement français à l'étranger avait une importance moyenne de 3,95 en 2019 contre 4,48 en 2022.

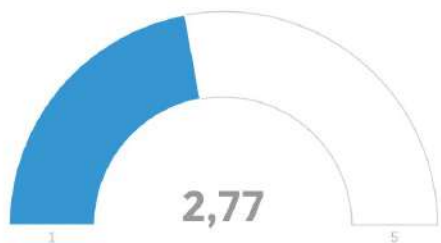


# Récolte quantitative et analyse des données

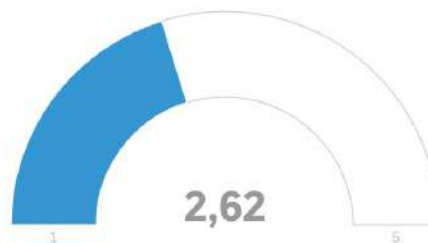
## Dixième circonscription

### Les actions menées en direction des Français de l'étranger

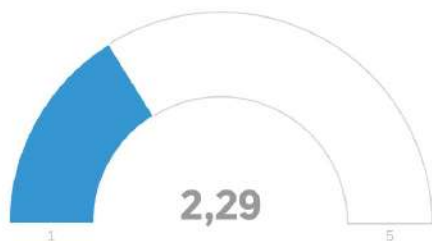
L'État Français



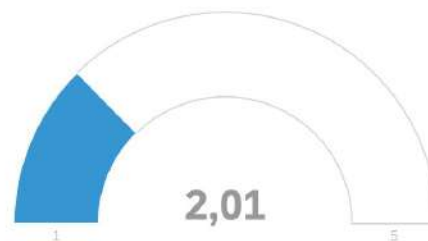
Vos Conseillers des Français de l'étranger



Votre Député



Vos Sénateurs



Les Français de l'étranger appartenant à la dixième circonscription affirment qu'ils **connaissent peu** les actions menées en direction des Français de l'étranger.

Ils connaissent légèrement mieux les actions menées par l'État Français que la moyenne de la totalité des répondants



# Récolte quantitative et analyse des données

## Dixième circonscription

### L'emploi

Bénéficier d'un soutien à la recherche d'emploi dans son pays d'accueil



Pouvoir suivre une formation professionnelle en France



Bénéficier d'une aide à la création d'entreprise par les structures françaises



Bénéficier d'une formation professionnelle dans son pays d'accueil



Travailler à l'étranger tout en continuant à cotiser pour la retraite en France



Sur le thème de **l'emploi**, on constate ici que les Français appartenant à la dixième circonscription attachent une importance particulière aux faits suivants:

- Travailler à l'étranger tout en continuant à **cotiser pour la retraite** en France
- Pouvoir suivre une **formation professionnelle** en France
- Bénéficier d'une aide à la **création d'entreprise** par les structures françaises

L'importance de ces critères a aussi **augmenté** depuis 2019.

Par exemple, l'importance moyenne de bénéficier d'une aide à la création d'entreprise par les structures françaises était de 3,53/5 en 2019 contre 4,19 en 2022.



# Récolte quantitative et analyse des données

Dixième circonscription



## Les prises de contact

Recevoir un soutien en ligne du consulat pour ses démarches courantes



Pouvoir contacter son consulat en cas de problème et être informé des évènements importants



Pouvoir contacter facilement par mail ou téléphone une administration en France



Les répondants accordent une très forte importance à ces trois propositions:

- Pouvoir **contacter facilement** par mail ou téléphone une administration en France.
- Recevoir un **soutien en ligne du consulat** pour ses démarches courantes.
- Pouvoir contacter **son consulat en cas de problème** et **être informé des évènements importants**.

L'importance de ces critères en 2022 est proche des résultats de 2019 mais a légèrement augmenté

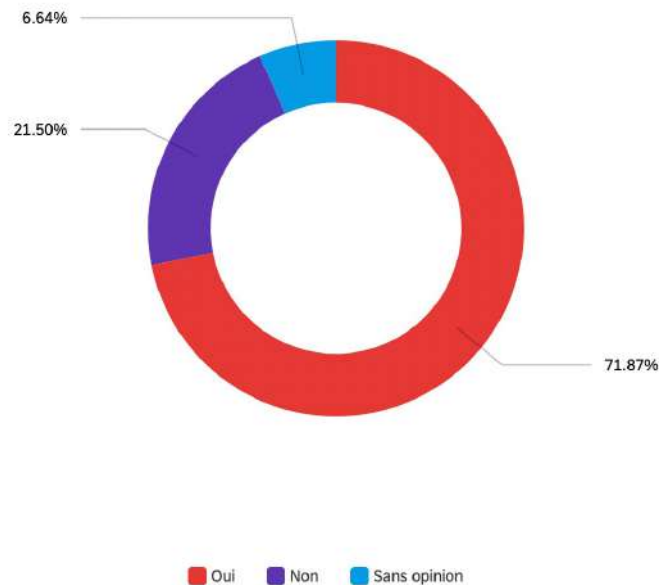
**93%** des répondants ont indiqué être informés des possibilités de vote à l'étranger pour les élections présidentielles et législatives prévues en 2022

# Récolte quantitative et analyse des données

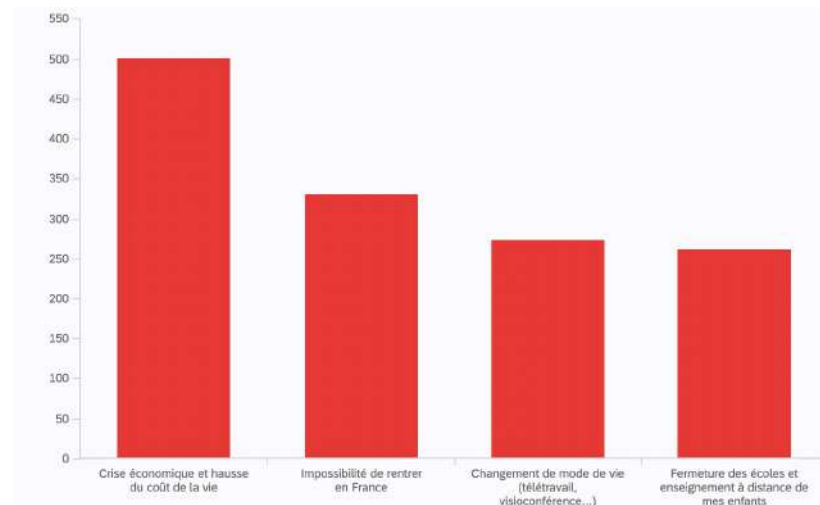
Dixième circonscription

## La COVID-19

Avez-vous été suffisamment informés des mesures sanitaires prises en cas d'un retour en France?



Comment la Covid-19 a-t-elle impacté votre vie de Français à l'étranger ?



La majorité des répondants (71,87%) estiment qu'ils ont été **suffisamment informés** des mesures sanitaires prises en cas d'un retour en France.

**64%** des répondants ont bénéficié d'une campagne de vaccination par les **autorités locales** et **20%** par **les autorités françaises**.

**44%** des répondants disent ne pas avoir subi de conséquences économiques avec la COVID 19 et **50%** en ont subi soit 16 points de plus que la totalité des répondants.

La crise économique et la hausse du coût de la vie ont particulièrement affecté les répondants.

## 11<sup>ème</sup> circonscription

1368 Répondants

17% Thaïlande

15% Australie

12% Chine

10% Japon

8% Singapour

6% Vanuatu

5% Vietnam et Cambodge

4% Malaisie Nouvelle-Zélande et  
Indonésie

3% Philippines

2% Russie, Inde et Corée du Sud



# Récolte quantitative et analyse des données

## Onzième circonscription



**24 %** de ces expatriés disposent d'une autre nationalité.

**96,4%** sont inscrits au registre mondial des Français établis hors de France.



Au sujet des revenus annuels nets par ménage en 2021 :

- 19% gagnent moins de 18 000 euros
- 20% gagnent entre 18 000 et 30 000 euros
- 18% gagnent entre 30 001 et 50 000 euros
- 10% gagnent entre 50 001 et 65 000 euros
- 32% gagnent plus de 65 000 euros



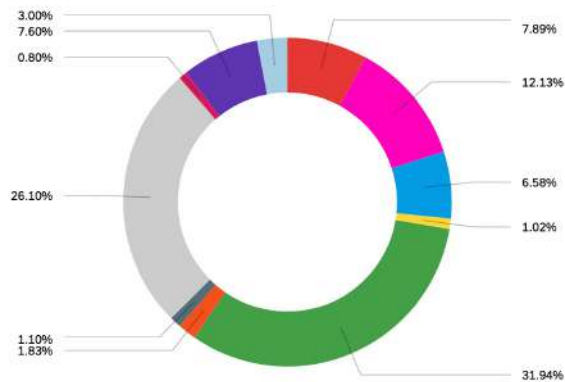
Les répondants se définissent comme Français de l'étranger principalement par leur **culture** (68,6%), leur **nationalité** (58,8%) et leur **langue** (56,7%).

**32%** d'entre eux sont membres d'au moins une association locale dans leur pays de résidence.

# Récolte quantitative et analyse des données

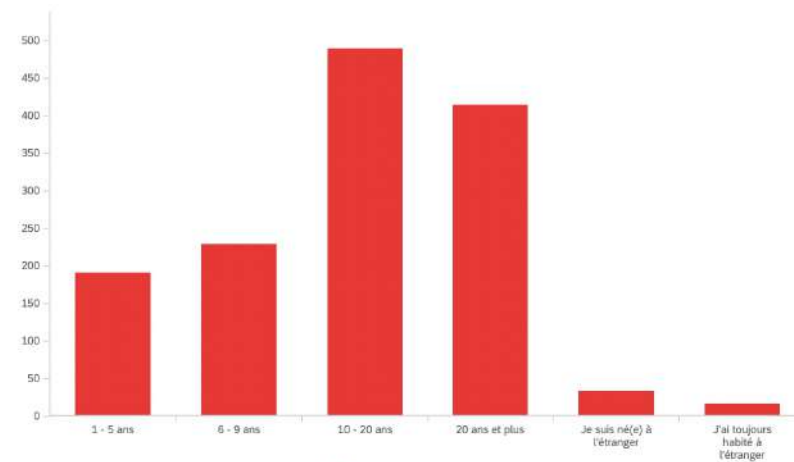
## Onzième circonscription

Quelle est votre situation professionnelle ?



■ Chef d'entreprise  
 ■ Indépendant  
 ■ Salarié expatrié  
 ■ Salarié détaché  
 ■ Salarié en contrat local  
 ■ Fonctionnaire  
 ■ Étudiant, stagiaire, PVT ou VIE/VIA  
 ■ Retraité  
■ Volontaire ou bénévole  
 ■ Sans emploi  
 ■ Autre : (précisez s'il vous plaît)

Depuis combien d'années avez-vous quitté la France ?



**6,43%** des répondants de la onzième circonscription envisagent un retour en France en 2022 afin d'y installer leur résidence principale soit plus que la moyenne de la totalité des répondants. **79,53%** d'entre eux ne prévoient pas de retour et **14,04%** déclarent ne pas savoir.

Les répondants souhaitant rentrer en France le font principalement pour des motifs familiaux

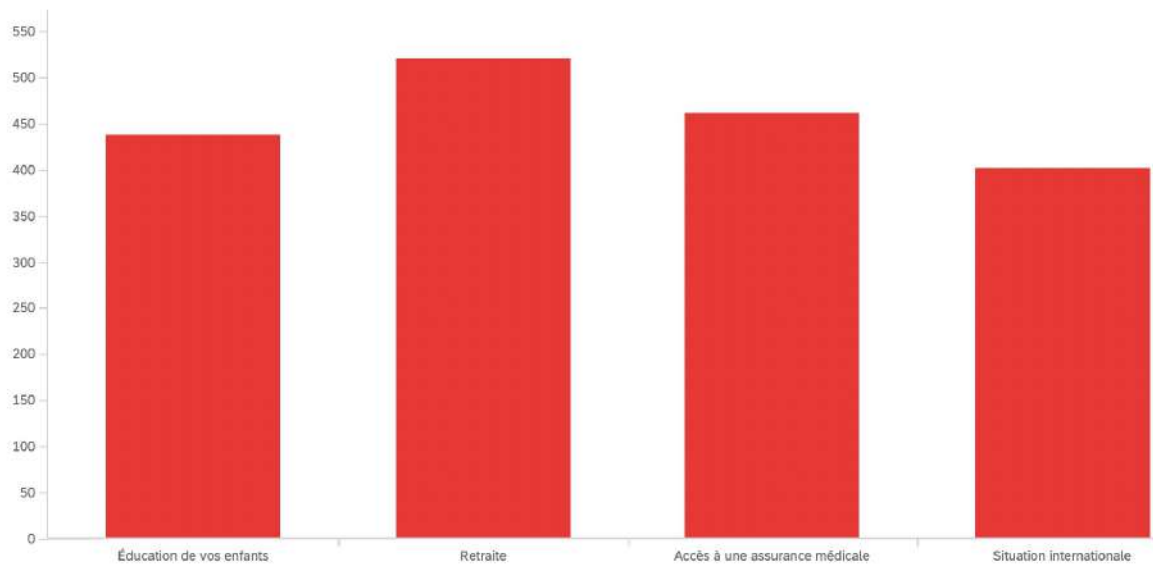




# Récolte quantitative et analyse des données

## Onzième circonscription

Quelles sont vos principales préoccupations en tant que Français à l'étranger en 2022 ?



Les principales préoccupations ressenties par les Français de la onzième circonscription sont :

- La **retraite** (pour 38% d'entre eux)
- L'accès à une **assurance maladie** (pour 34% d'entre eux)
- L'**éducation** de leurs enfants (pour 32% d'entre eux)
- La **situation internationale** (pour 29% d'entre eux)

Les trois premières préoccupations ressenties en 2022 étaient déjà présentes lors du baromètre de 2019. En revanche, la situation internationale est une nouvelle préoccupation.



# Récolte quantitative et analyse des données

## Onzième circonscription

### L'éducation

Scolariser ses enfants dans le réseau d'enseignement français à l'étranger



Scolariser ses enfants dans le dispositif scolaire local



Scolariser ses enfants dans une filière bilingue à l'étranger



Bénéficier de cours de français pour ses enfants dans son pays d'accueil



Avoir un accès facilité à l'université en France



Dans cette partie du baromètre, portant sur **l'éducation**, seuls les répondants ayant des enfants ont pu répondre. Cela représentait 914 répondants.

On constate ici que les Français appartenant à la 11<sup>ème</sup> circonscription attachent une importance particulière aux faits suivants:

- Avoir un **accès facilité à l'université** en France.
- Scolariser ses enfants dans une **filière bilingue** à l'étranger.
- Bénéficier de **cours de français** pour ses enfants dans son pays d'accueil.

On remarque que les répondants **attachent plus d'importance aux critères proposés en 2022** que lors du baromètre de 2019.

Par exemple, scolariser ses enfants dans le réseau d'enseignement français à l'étranger avait une importance moyenne de 3,53 en 2019 contre 4,06 en 2022.

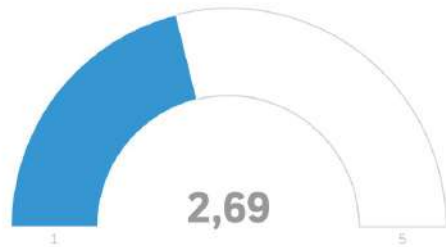


# Récolte quantitative et analyse des données

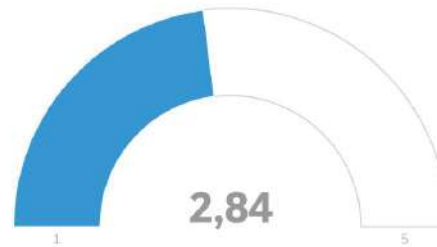
## Onzième circonscription

### Les actions menées en direction des Français de l'étranger

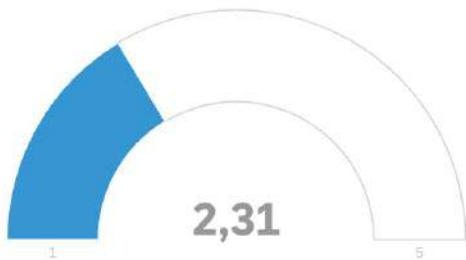
L'État Français



Vos Conseillers des Français de l'étranger



Votre Député



Vos Sénateurs



Les Français de l'étranger appartenant à la onzième circonscription affirment qu'ils **connaissent peu** les actions menées en direction des Français de l'étranger, particulièrement celles des sénateurs.



# Récolte quantitative et analyse des données

## Onzième circonscription

### L'emploi

Bénéficier d'un soutien à la recherche d'emploi dans son pays d'accueil



Pouvoir suivre une formation professionnelle en France



Bénéficier d'une aide à la création d'entreprise par les structures françaises



Bénéficier d'une formation professionnelle dans son pays d'accueil



Travailler à l'étranger tout en continuant à cotiser pour la retraite en France



Sur le thème de **l'emploi**, on constate ici que les Français appartenant à la onzième circonscription attachent une importance particulière aux faits suivants :

- Travailler à l'étranger tout en continuant à **cotiser pour la retraite** en France.
- Bénéficier d'une **formation professionnelle** dans son pays d'accueil.
- Bénéficier d'une aide à la **création d'entreprise** par les structures françaises.

L'importance de ces critères a aussi **augmenté** depuis 2019.

Par exemple, l'importance moyenne de bénéficier d'une aide à la création d'entreprise par les structures françaises était de 3,22/5 en 2019 contre 4,02 en 2022.

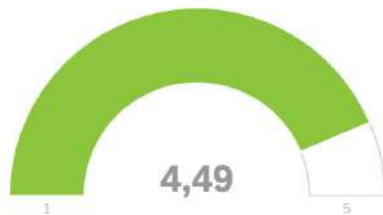


# Récolte quantitative et analyse des données

Onzième circonscription

## Les prises de contact

Recevoir un soutien en ligne du consulat pour ses démarches courantes



Pouvoir contacter son consulat en cas de problème et être informé des évènements importants



Pouvoir contacter facilement par mail ou téléphone une administration en France



Les répondants accordent une très forte importance à ces trois propositions :

- Pouvoir **contacter facilement** par mail ou téléphone une administration en France
- Recevoir un **soutien en ligne du consulat** pour ses démarches courantes
- Pouvoir **contacter son consulat en cas de problème** et **être informé des évènements importants**.

L'importance de ces critères en 2022 est proche des résultats de 2019 mais a augmenté.

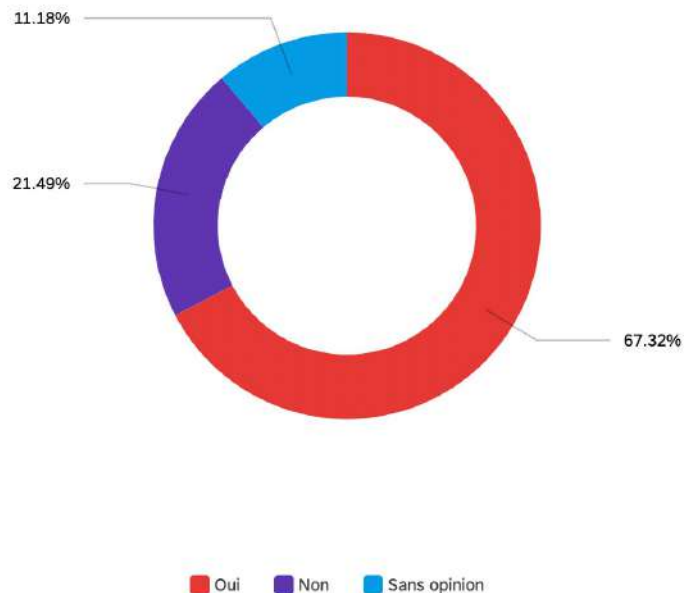
**91%** des répondants ont indiqué être informés des possibilités de vote à l'étranger pour les élections présidentielles et législatives prévues en 2022.

# Récolte quantitative et analyse des données

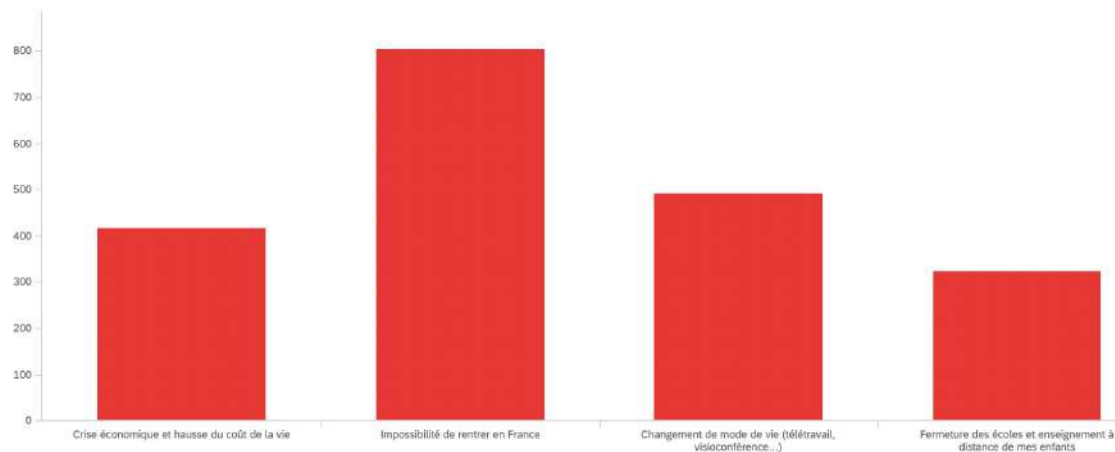
Onzième circonscription

## La COVID-19

Avez-vous été suffisamment informés des mesures sanitaires prises en cas d'un retour en France?



Comment la Covid-19 a-t-elle impacté votre vie de Français à l'étranger ?



La majorité des répondants (67,32%) estiment qu'ils ont été **suffisamment informés** des mesures sanitaires prises en cas d'un retour en France.

**70%** des répondants ont bénéficié d'une campagne de vaccination par les **autorités locales** et **18%** par les **autorités françaises**.

**53%** des répondants disent ne pas avoir subi de conséquences économiques avec la COVID 19 et **43%** en ont subi.

L'impossibilité de rentrer en France, le changement de mode de vie, la crise économique et la fermeture des écoles ont affecté les répondants.

# Union Européenne

4149 Répondants

23% Allemagne

18% Espagne

11% Belgique, Italie

5% Pays-Bas

4% Grèce et Portugal

3% Autriche, Luxembourg, Irlande et  
Suède

2% Danemark, France et Tchéquie

1% Bulgarie, Finlande, Hongrie, Malte,  
Pologne et Roumanie



# Récolte quantitative et analyse des données

Union Européenne



**26 %** de ces expatriés disposent d'une autre nationalité.

**94,6%** sont inscrits au registre mondial des Français établis hors de France.



Au sujet des revenus annuels nets par ménage en 2021 :

- 17% gagnent moins de 18 000 euros
- 23% gagnent entre 18 000 et 30 000 euros
- 25% gagnent entre 30 001 et 50 000 euros
- 13% gagnent entre 50 001 et 65 000 euros
- 23% gagnent plus de 65 000 euros



Les répondants se définissent comme Français de l'étranger principalement par leur **culture** (67,7%), leur **langue** (60,8%) et leur **nationalité** (54,4%).

**31%** d'entre eux sont membres d'au moins une association locale dans leur pays de résidence.

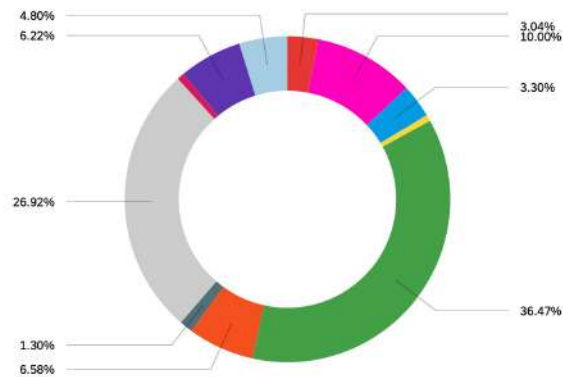




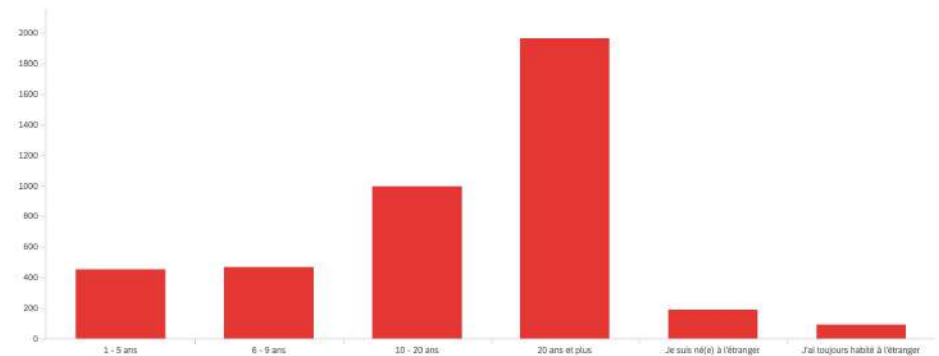
# Récolte quantitative et analyse des données

## Union Européenne

Quelle est votre situation professionnelle ?



Depuis combien d'années avez-vous quitté la France ?



- Chef d'entreprise
- Indépendant
- Salarié expatrié
- Salarié détaché
- Salarié en contrat local
- Fonctionnaire
- Étudiant, stagiaire, PVT ou VIE/VIA
- Retraité
- Volontaire ou bénévole
- Sans emploi
- Autre : (précisez s'il vous plaît)



Seulement **4,27%** des répondants de l'UE envisagent un retour en France en 2022 afin d'y installer leur résidence principale soit plus que la moyenne de la totalité des répondants. **77,35%** d'entre eux ne prévoient pas de retour et **18,49%** déclarent ne pas savoir.

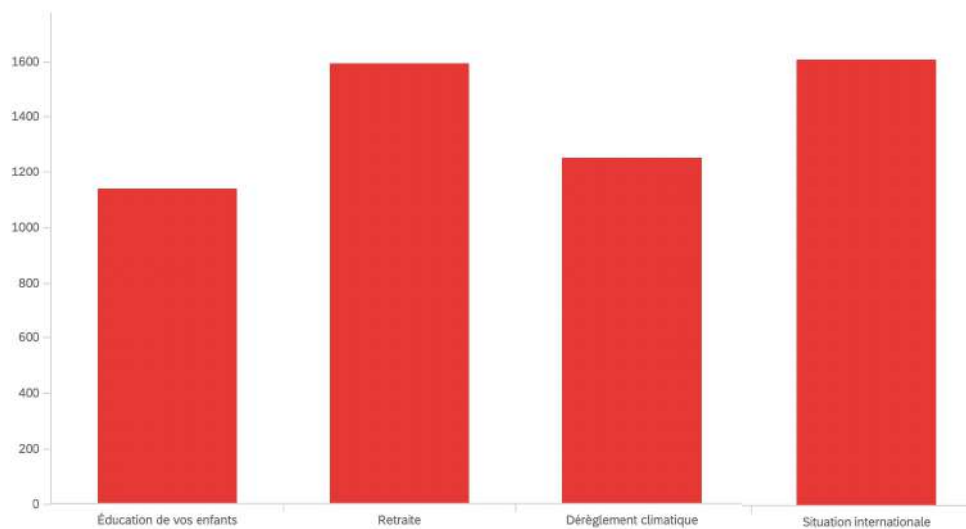
Les répondants souhaitant rentrer en France le font principalement pour des motifs familiaux ou pour la retraite en France.



# Récolte quantitative et analyse des données

## Union Européenne

Quelles sont vos principales préoccupations en tant que Français à l'étranger en 2022 ?



Les principales préoccupations ressenties par les Français de l'UE sont :

- La **situation internationale** (pour 39% d'entre eux)
- La **retraite** (pour 39% d'entre eux)
- Le **dérèglement climatique** (pour 30% d'entre eux)
- L'**éducation** de leurs enfants (pour 27% d'entre eux)



# Récolte quantitative et analyse des données

## Union Européenne

### L'éducation

Scolariser ses enfants dans le réseau d'enseignement français à l'étranger



Scolariser ses enfants dans une filière bilingue à l'étranger



Avoir un accès facilité à l'université en France



Scolariser ses enfants dans le dispositif scolaire local



Bénéficier de cours de français pour ses enfants dans son pays d'accueil



Dans cette partie du baromètre, portant sur **l'éducation**, seuls les répondants ayant des enfants ont pu répondre. Cela représentait 2.805 répondants.

On constate ici que les Français appartenant à l'UE attachent une importance particulière aux faits suivants :

- Avoir un **accès facilité à l'université** en France.
- Bénéficier de **cours de français** pour ses enfants dans son pays d'accueil.
- Scolariser ses enfants dans une **filière bilingue** à l'étranger.



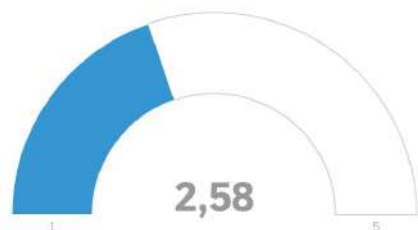
# Récolte quantitative et analyse des données

Union Européenne

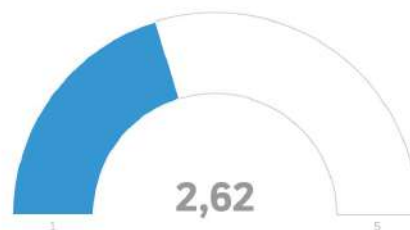


## Les actions menées en direction des Français de l'étranger

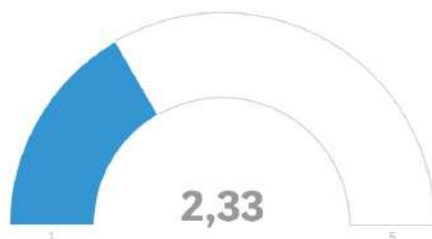
L'État Français



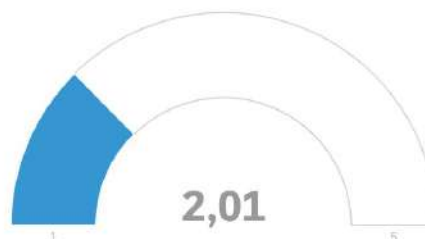
Vos Conseillers des Français de l'étranger



Votre Député



Vos Sénateurs



Les Français de l'étranger appartenant à l'UE affirment qu'ils **connaissent peu** les actions menées en direction des Français de l'étranger, particulièrement celles des sénateurs.

Ils connaissent les actions menées à un niveau proche de la moyenne de la totalité des répondants.



# Récolte quantitative et analyse des données

## Union Européenne

### L'emploi

Bénéficier d'un soutien à la recherche d'emploi dans son pays d'accueil.



Pouvoir suivre une formation professionnelle en France



Bénéficier d'une aide à la création d'entreprise par les structures françaises



Bénéficier d'une formation professionnelle dans son pays d'accueil



Travailler à l'étranger tout en continuant à cotiser pour la retraite en France



Sur le thème de **l'emploi**, on constate ici que les Français de l'UE attachent une importance particulière aux faits suivants :

- Bénéficier d'une **formation professionnelle** dans son pays d'accueil.
- Travailler à l'étranger tout en continuant à **cotiser pour la retraite** en France.
- Bénéficier d'un **soutien à la recherche d'emploi** dans son pays d'accueil.



# Récolte quantitative et analyse des données

## Union Européenne

### Les prises de contact

Recevoir un soutien en ligne du consulat pour ses démarches courantes



Pouvoir contacter son consulat en cas de problème et être informé des évènements importants



Pouvoir contacter facilement par mail ou téléphone une administration en France



Les répondants accordent une très forte importance à ces trois propositions :

- Pouvoir **contacter facilement** par mail ou téléphone une administration en France.
- Recevoir un **soutien en ligne du consulat** pour ses démarches courantes.
- Pouvoir **contacter son consulat en cas de problème et être informé des évènements importants**.

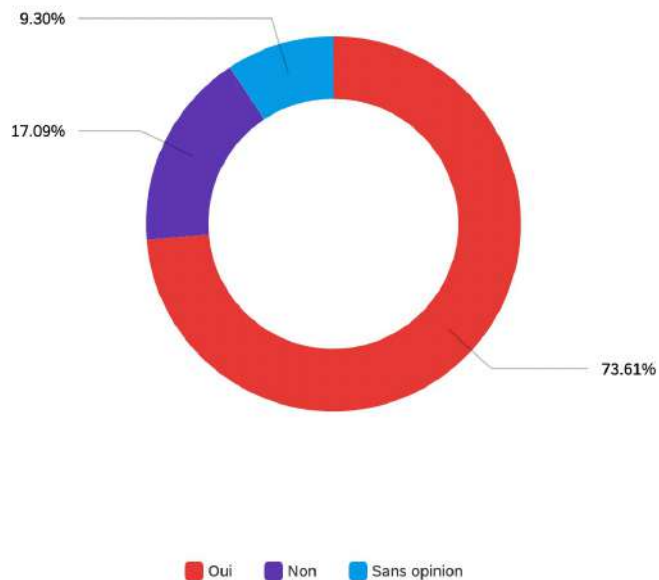
**92%** des répondants ont indiqué être informés des possibilités de vote à l'étranger pour les élections présidentielles et législatives prévues en 2022.

# Récolte quantitative et analyse des données

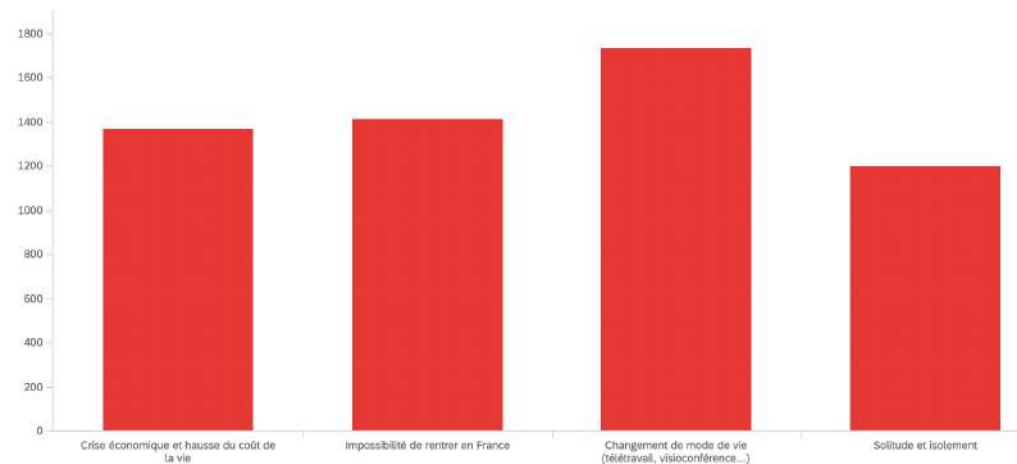
Union Européenne

## La COVID-19

Avez-vous été suffisamment informé des mesures sanitaires prises en cas d'un retour en France?



Comment la Covid-19 a-t-elle impacté votre vie de Français à l'étranger ?



La majorité des répondants (73,61%) estiment qu'ils ont été **suffisamment informés** des mesures sanitaires prises en cas d'un retour en France.

**90%** des répondants ont bénéficié d'une campagne de vaccination par les **autorités locales**.

**66%** des répondants disent ne pas avoir subi de conséquences économiques avec la COVID 19 et **29%** en ont subi.

Le changement de mode de vie, l'impossibilité de rentrer en France, la crise économique et la solitude et l'isolement ont affecté les répondants.

## Hors Union Européenne

8043 Répondants

17% Canada

9% Royaume-Uni, États-Unis et Suisse

4% Maroc

3% Liban, Thaïlande, Mexique et Australie

2% Brésil, Tunisie, Sénégal, Chine et Japon

1% Emirats Arabes Unis, Chili, Singapour,

Israël, Turquie, Colombie, Côte d'Ivoire,

Madagascar, Maurice, Vanuatu, Afrique du Sud,

Argentine, Cambodge, Vietnam, Hong-Kong,

Algérie, Malaisie, Norvège, Nouvelle-Zélande,

Indonésie, Philippines, Égypte, Mali et Gabon





# Récolte quantitative et analyse des données

Union Européenne



**45 %** de ces expatriés disposent d'une autre nationalité.

**95,6%** sont inscrits au registre mondial des Français établis hors de France.



Au sujet des revenus annuels nets par ménage en 2021 :

- 20% gagnent moins de 18 000 euros
- 17% gagnent entre 18 000 et 30 000 euros
- 18% gagnent entre 30 001 et 50 000 euros
- 11% gagnent entre 50 001 et 65 000 euros
- 34% gagnent plus de 65 000 euros



Les répondants se définissent comme Français de l'étranger principalement par leur **culture** (68,8%), leur **langue** (58,2%) et leur **nationalité** (55,7%).

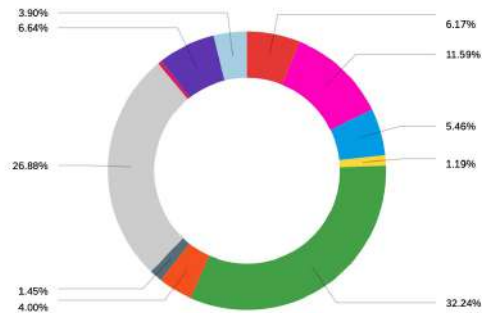
**32%** d'entre eux sont membres d'au moins une association locale dans leur pays de résidence.



# Récolte quantitative et analyse des données

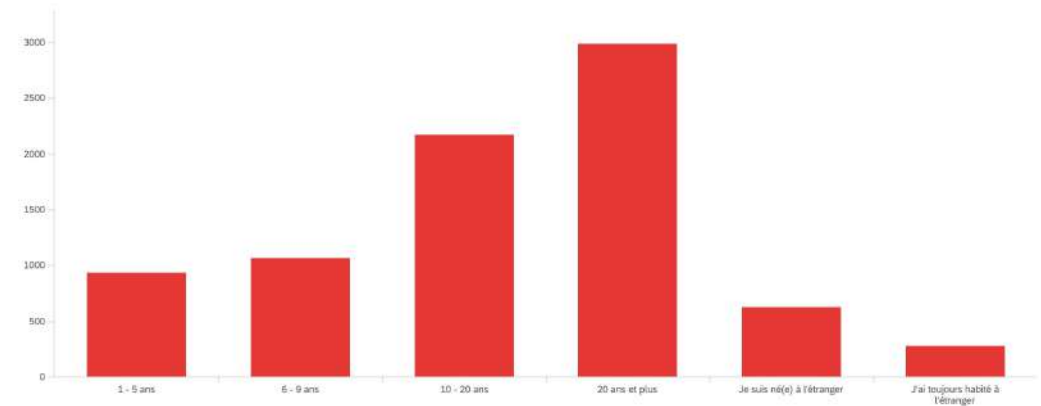
## Union Européenne

Quelle est votre situation professionnelle ?



■ Chef d'entreprise  
 ■ Indépendant  
 ■ Salaré expatrié  
 ■ Salaré détaché  
 ■ Salaré en contrat local  
 ■ Fonctionnaire  
 ■ Étudiant, stagiaire, PVT ou VIE/VIA  
 ■ Retraité  
■ Volontaire ou bénévole  
 ■ Sans emploi  
 ■ Autre : (précisez s'il vous plaît)

Depuis combien d'années avez-vous quitté la France ?



**7,15%** des répondants envisagent un retour en France en 2022 afin d'y installer leur résidence principale soit plus que la moyenne de la totalité des répondants. **73,32%** d'entre eux ne prévoient pas de retour et **19,53%** déclarent ne pas savoir.

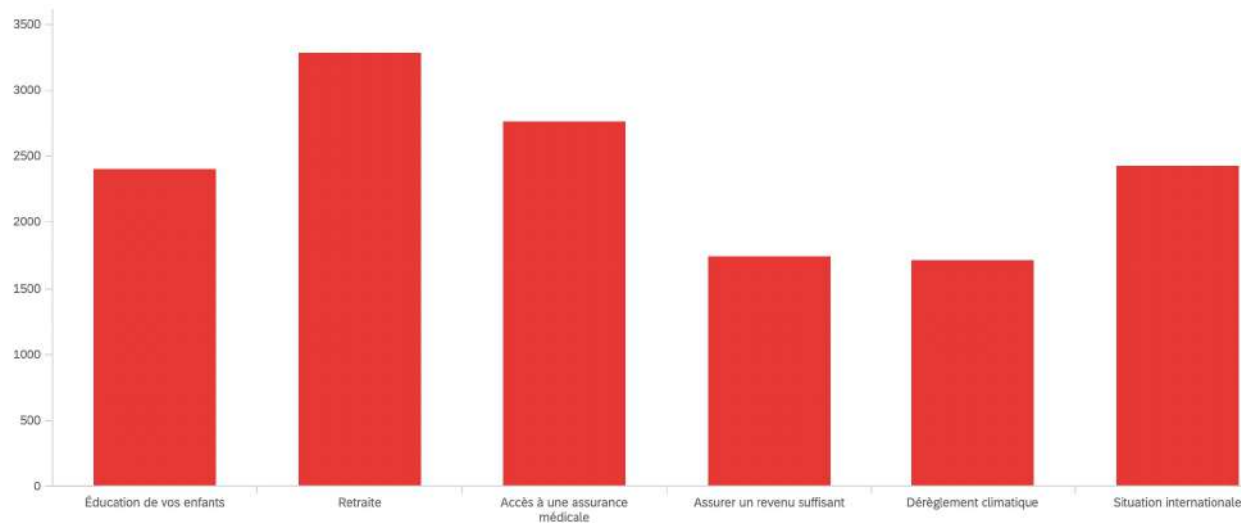
Les répondants souhaitant rentrer en France le font principalement pour des motifs familiaux ou personnels.



# Récolte quantitative et analyse des données

## Hors Union Européenne

Quelles sont vos principales préoccupations en tant que Français à l'étranger en 2022 ?



Les principales préoccupations ressenties par les Français vivant dans des pays hors UE sont :

- La **retraite** (pour 41% d'entre eux)
- L'accès à une **assurance maladie** (pour 34% d'entre eux)
- La **situation internationale** (pour 30% d'entre eux)
- L'**éducation** de leurs enfants (pour 30% d'entre eux)
- Assurer un **revenu suffisant** (pour 22% d'entre eux)
- Le **dérèglement climatique** (pour 21% d'entre eux)



# Récolte quantitative et analyse des données

## Hors Union Européenne

### L'éducation

Scolariser ses enfants dans le réseau d'enseignement français à l'étranger



Scolariser ses enfants dans le dispositif scolaire local



Scolariser ses enfants dans une filière bilingue à l'étranger



Bénéficier de cours de français pour ses enfants dans son pays d'accueil



Avoir un accès facilité à l'université en France



Dans cette partie du baromètre, portant sur **l'éducation**, seuls les répondants ayant des enfants ont pu répondre. Cela représentait 5.506 répondants.

On constate ici que les Français hors UE attachent une importance particulière aux faits suivants :

- Avoir un **accès facilité à l'université** en France.
- Bénéficier de **cours de français** pour ses enfants dans son pays d'accueil.
- Scolariser ses enfants dans une **filière bilingue** à l'étranger.

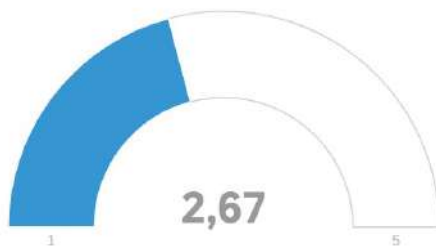


# Récolte quantitative et analyse des données

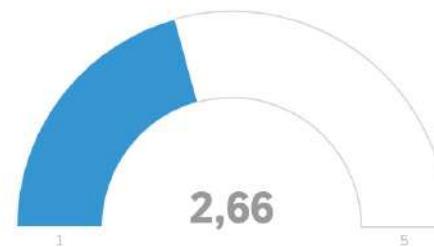
Hors Union Européenne

## Les actions menées en direction des Français de l'étranger

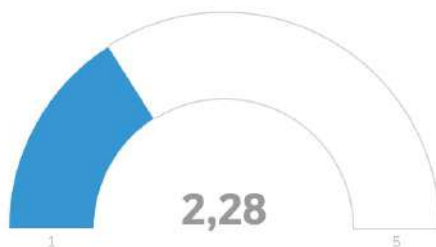
L'État Français



Vos Conseillers des Français de l'étranger



Votre Député



Vos Sénateurs



Les Français de l'étranger hors l'UE affirment qu'ils **connaissent peu** les actions menées en direction des Français de l'étranger, particulièrement celles des sénateurs.

Ils connaissent les actions menées à un niveau proche de la moyenne de la totalité des répondants.



# Récolte quantitative et analyse des données

## Hors Union Européenne

### L'emploi

Bénéficier d'un soutien à la recherche d'emploi dans son pays d'accueil



Pouvoir suivre une formation professionnelle en France



Sur le thème de **l'emploi**, on constate ici que les Français hors UE attachent une importance particulière aux faits suivants :

Bénéficier d'une aide à la création d'entreprise par les structures françaises



Bénéficier d'une formation professionnelle dans son pays d'accueil



➤ Travailler à l'étranger tout en continuant à **cotiser pour la retraite** en France.

➤ Bénéficier d'une **formation professionnelle** dans son pays d'accueil.

Travailler à l'étranger tout en continuant à cotiser pour la retraite en France



➤ Bénéficier d'une aide à la **création d'entreprise** par les structures françaises.



# Récolte quantitative et analyse des données

## Hors Union Européenne

### Les prises de contact

Recevoir un soutien en ligne du consulat pour ses démarches courantes



Pouvoir contacter son consulat en cas de problème et être informé des évènements importants



Pouvoir contacter facilement par mail ou téléphone une administration en France



Les répondants accordent une très forte importance à ces trois propositions :

- Pouvoir **contacter facilement** par mail ou téléphone une administration en France.
- Recevoir un **soutien en ligne du consulat** pour ses démarches courantes.
- Pouvoir **contacter son consulat en cas de problème** et être **informé des évènements importants**.

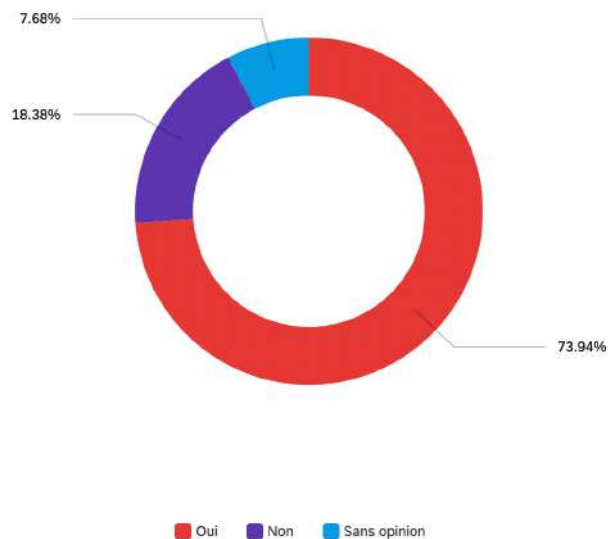
**92%** des répondants ont indiqué être informés des possibilités de vote à l'étranger pour les élections présidentielles et législatives prévues en 2022.

# Récolte quantitative et analyse des données

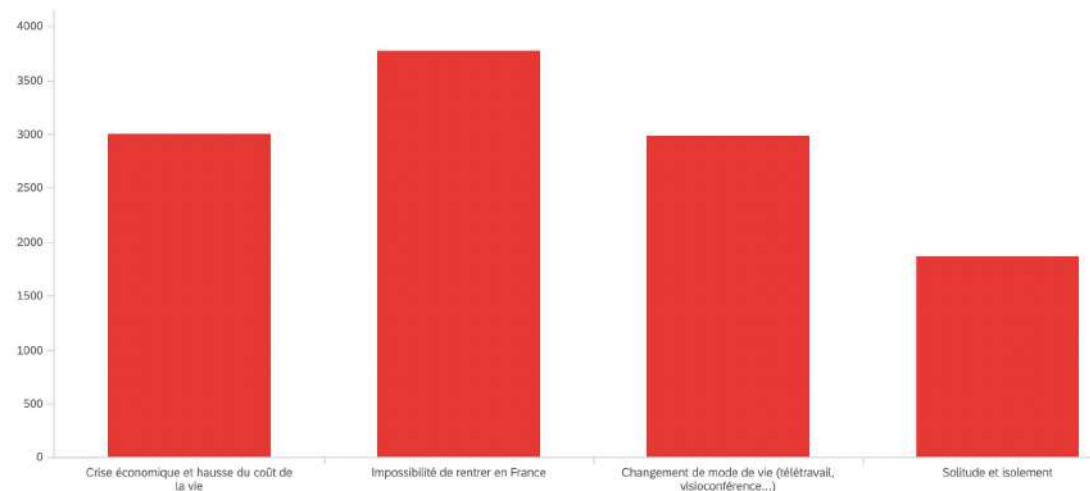
Hors Union Européenne

## La COVID-19

Avez-vous été suffisamment informé des mesures sanitaires prises en cas d'un retour en France?



Comment la Covid-19 a-t-elle impacté votre vie de Français à l'étranger ?



La majorité des répondants (73,94%) estiment qu'ils ont été **suffisamment informés** des mesures sanitaires prises en cas d'un retour en France.

**83%** des répondants ont bénéficié d'une campagne de vaccination par les **autorités locales** et **7%** par les **autorités françaises**.

**59%** des répondants disent ne pas avoir subi de conséquences économiques avec la COVID 19 et **37%** en ont subi.

L'impossibilité de rentrer en France, la crise économique, le changement de mode de vie et la solitude et l'isolement ont affecté les répondants.



## Pays de l'OCDE

8717 Répondants

15% Canada

11% Allemagne

9% Espagne, États-Unis et Royaume-Uni

8% Suisse et Italie

5% Belgique

2% Australie, Grèce, Japon, Luxembourg ,

Mexique, Pays-Bas et Portugal

1% Autriche, Chili, Colombie, Danemark,

France, Irlande, Israël, Norvège, Nouvelle-

Zélande, Pologne, Tchéquie, Suède et

Turquie



# Récolte quantitative et analyse des données

Pays de l'OCDE



**40 %** de ces expatriés disposent d'une autre nationalité.

**94,9%** sont inscrits au registre mondial des Français établis hors de France.



Au sujet des revenus annuels nets par ménage en 2021 :

- 14% gagnent moins de 18 000 euros
- 18% gagnent entre 18 000 et 30 000 euros
- 21% gagnent entre 30 001 et 50 000 euros
- 13% gagnent entre 50 001 et 65 000 euros
- 34% gagnent plus de 65 000 euros



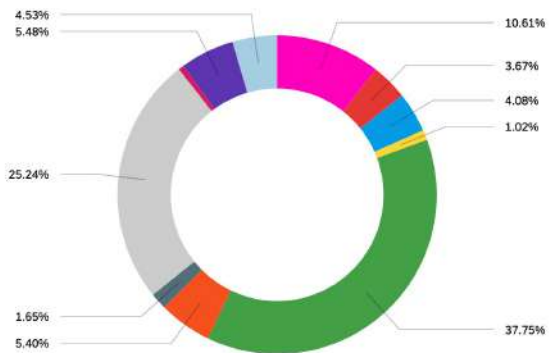
Les répondants se définissent comme Français de l'étranger principalement par leur **culture** (69,8%), leur **langue** (61,8%) et leur **nationalité** (52,9%).

**32%** d'entre eux sont membres d'au moins une association locale dans leur pays de résidence.

# Récolte quantitative et analyse des données

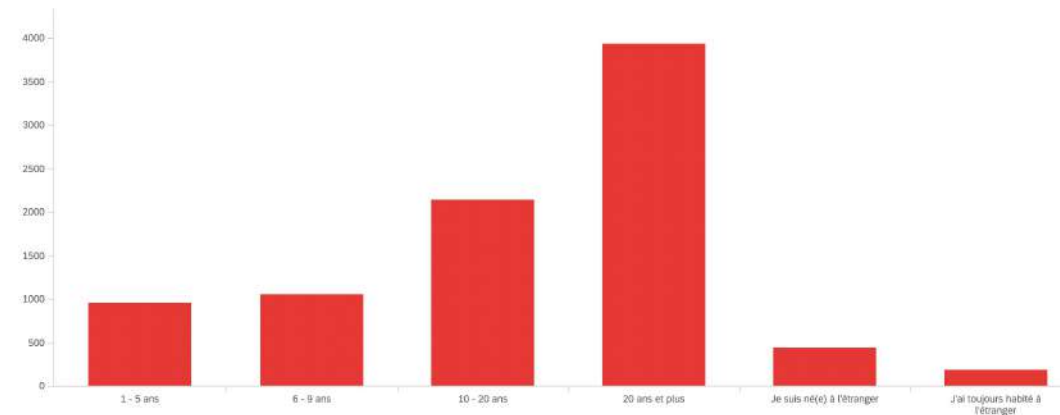
## Pays de l'OCDE

Quelle est votre situation professionnelle ?



■ Indépendant  
 ■ Chef d'entreprise  
 ■ Salarié expatrié  
 ■ Salarié détaché  
 ■ Salarié en contrat local  
 ■ Fonctionnaire  
 ■ Étudiant, stagiaire, PVT ou VIE/VIA  
 ■ Retraité  
■ Volontaire ou bénévole  
 ■ Sans emploi  
 ■ Autre : (précisez s'il vous plaît)

Depuis combien d'années avez-vous quitté la France ?



Seulement **4,74%** des répondants envisagent un retour en France en 2022 afin d'y installer leur résidence principale soit plus que la moyenne de la totalité des répondants. **77,41%** d'entre eux ne prévoient pas de retour et **17,85%** déclarent ne pas savoir.

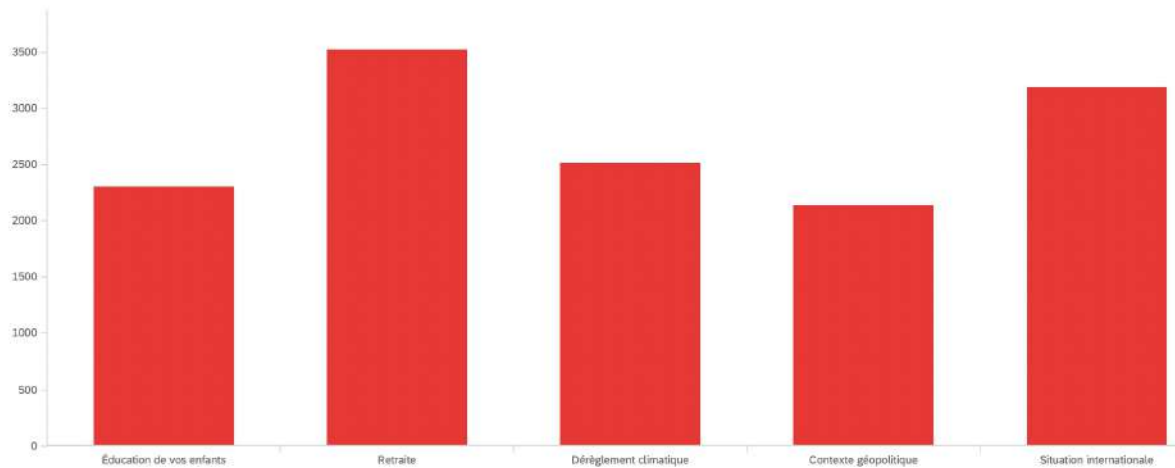
Les répondants souhaitant rentrer en France le font principalement pour des motifs familiaux ou pour la retraite en France.



# Récolte quantitative et analyse des données

## Pays de l'OCDE

Quelles sont vos principales préoccupations en tant que Français à l'étranger en 2022 ?



Les principales préoccupations ressenties par les Français vivant dans des pays de l'OCDE sont :

- La **retraite** (pour 40% d'entre eux)
- La **situation internationale** (pour 37% d'entre eux)
- Le **dérèglement climatique** (pour 29% d'entre eux)
- L'**éducation** de leurs enfants (pour 26% d'entre eux)
- Le **contexte géopolitique** (pour 24% d'entre eux)

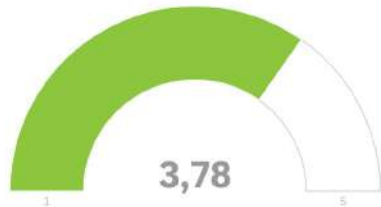


# Récolte quantitative et analyse des données

## Pays de l'OCDE

### L'éducation

Scolariser ses enfants dans le réseau d'enseignement français à l'étranger



Scolariser ses enfants dans une filière bilingue à l'étranger



Avoir un accès facilité à l'université en France



Scolariser ses enfants dans le dispositif scolaire local



Bénéficier de cours de français pour ses enfants dans son pays d'accueil



Dans cette partie du baromètre, portant sur **l'éducation**, seuls les répondants ayant des enfants ont pu répondre. Cela représentait 5724 répondants.

On constate ici que les Français vivant dans un pays de l'OCDE attachent une importance particulière aux faits suivants :

- Avoir un **accès facilité à l'université** en France.
- Bénéficier de **cours de français** pour ses enfants dans son pays d'accueil.
- Scolariser ses enfants dans une **filière bilingue** à l'étranger.



# Récolte quantitative et analyse des données

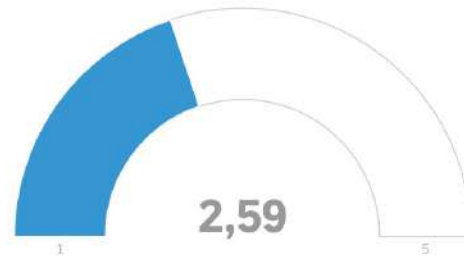
## Pays de l'OCDE

### Les actions menées en direction des Français de l'étranger

L'État Français



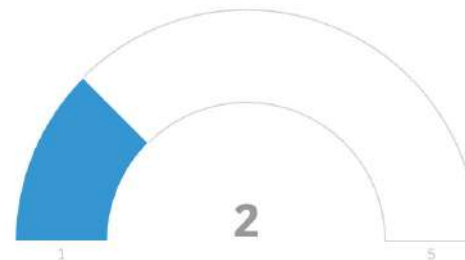
Vos Conseillers des Français de l'étranger



Votre Député



Vos Sénateurs



Les Français de l'étranger de pays de l'OCDE affirment qu'ils **connaissent peu** les actions menées en direction des Français de l'étranger, particulièrement celles des sénateurs.



# Récolte quantitative et analyse des données

## Pays de l'OCDE

### L'emploi

Bénéficier d'un soutien à la recherche d'emploi dans son pays d'accueil



Bénéficier d'une aide à la création d'entreprise par les structures françaises



Travailler à l'étranger tout en continuant à cotiser pour la retraite en France



Pouvoir suivre une formation professionnelle en France



Bénéficier d'une formation professionnelle dans son pays d'accueil



Sur le thème de **l'emploi**, on constate ici que les Français vivant dans des pays de l'OCDE attachent une importance particulière aux faits suivants :

- Bénéficier d'une **formation professionnelle** dans son pays d'accueil.
- Travailler à l'étranger tout en continuant à **cotiser pour la retraite** en France.



# Récolte quantitative et analyse des données

## Pays de l'OCDE

### Les prises de contact

Recevoir un soutien en ligne du consulat pour ses démarches courantes



Pouvoir contacter son consulat en cas de problème et être informé des événements importants



Pouvoir contacter facilement par mail ou téléphone une administration en France



Les répondants accordent une très forte importance à ces trois propositions :

- Pouvoir **contacter facilement** par mail ou téléphone une administration en France.
- Recevoir un **soutien en ligne du consulat** pour ses démarches courantes.
- Pouvoir **contacter son consulat en cas de problème et être informé des événements importants**.

**92%** des répondants ont indiqué être informés des possibilités de vote à l'étranger pour les élections présidentielles et législatives prévues en 2022.



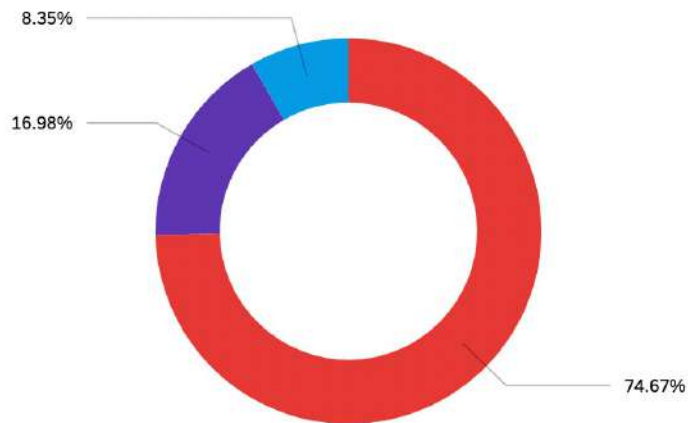


# Récolte quantitative et analyse des données

## Pays de l'OCDE

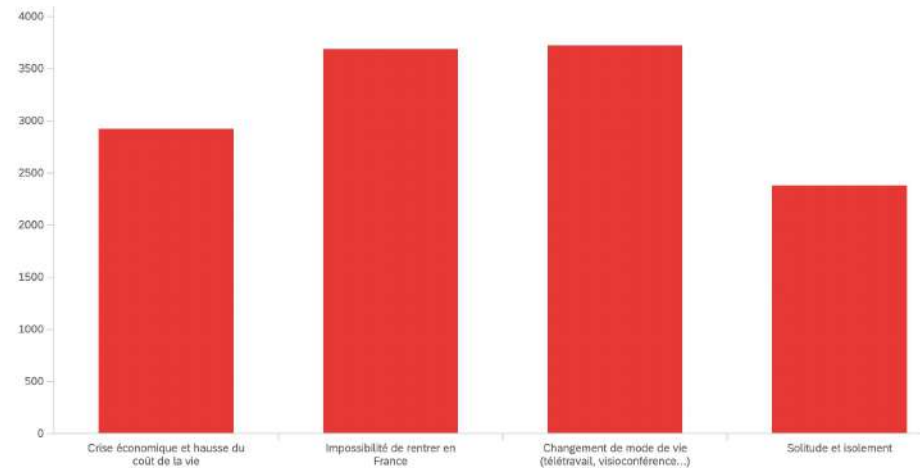
### La COVID-19

Avez-vous été suffisamment informés des mesures sanitaires prises en cas d'un retour en France?



■ Oui ■ Non ■ Sans opinion

Comment la Covid-19 a-t-elle impacté votre vie de Français à l'étranger ?



La majorité des répondants (74,67%) estiment qu'ils ont été **suffisamment informés** des mesures sanitaires prises en cas d'un retour en France.

**92%** des répondants ont bénéficié d'une campagne de vaccination par les **autorités locales**.

**65%** des répondants disent ne pas avoir subi de conséquences économiques avec la COVID 19 et **30%** en ont subi.

Le changement de mode de vie, l'impossibilité de rentrer en France, la crise économique et la solitude et l'isolement ont affecté les répondants.

## Pays hors de l'OCDE

3475 Répondants

9% Maroc

7% Liban et Thaïlande

5% Brésil, Tunisie, Sénégal et Chine

3% Émirats Arabes Unis, Singapour, Côte d'Ivoire et Madagascar

2% Maurice, Vanuatu, Afrique du Sud, Argentine, Cambodge, Vietnam, Hong Kong, Algérie et Malaisie

1% Indonésie, Égypte, Philippines, Mali, Gabon, Pérou, Inde, Équateur, Russie, Andorre, Arabie Saoudite, Roumanie, Taïwan, Congo, Bénin, République Dominicaine, Malte, Panama, Qatar, Bulgarie, Uruguay et Ghana



# Récolte quantitative et analyse des données

Pays hors de l'OCDE



**35 %** de ces expatriés disposent d'une autre nationalité.

**96,1%** sont inscrits au registre mondial des Français établis hors de France.



Au sujet des revenus annuels nets par ménage en 2021 :

- 32% gagnent moins de 18 000 euros
- 22% gagnent entre 18 000 et 30 000 euros
- 18% gagnent entre 30 001 et 50 000 euros
- 7% gagnent entre 50 001 et 65 000 euros
- 21% gagnent plus de 65 000 euros



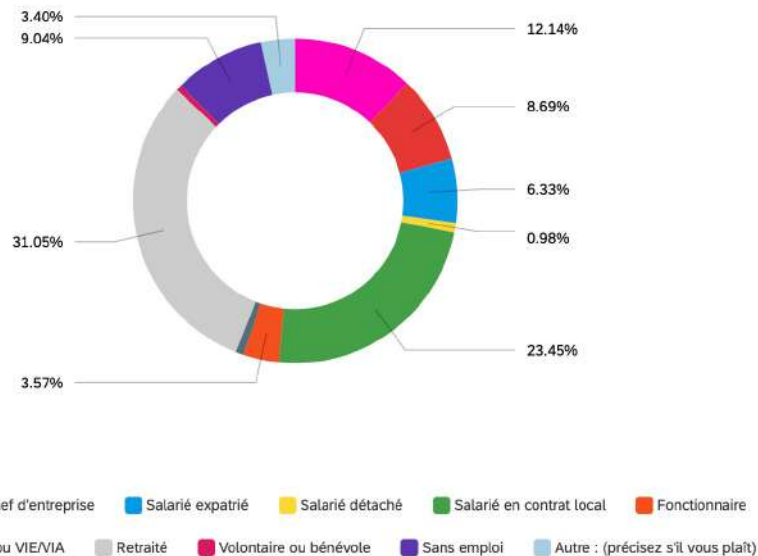
Les répondants se définissent comme Français de l'étranger principalement par leur **culture** (69,8%), leur **langue** (65,1%), leur **nationalité** (61,1%) et leur **langue** (52,2%).

**30%** d'entre eux sont membres d'au moins une association locale dans leur pays de résidence.

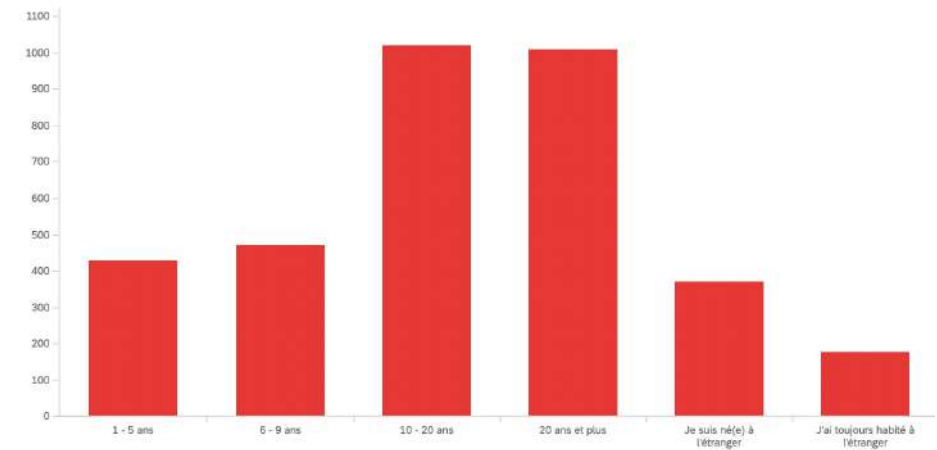
# Récolte quantitative et analyse des données

## Pays hors de l'OCDE

Quelle est votre situation professionnelle ?



Depuis combien d'années avez-vous quitté la France ?



**9,76%** des répondants envisagent un retour en France en 2022 afin d'y installer leur résidence principale soit plus que la moyenne de la totalité des répondants. **67,74%** d'entre eux ne prévoient pas de retour et **22,5%** déclarent ne pas savoir.

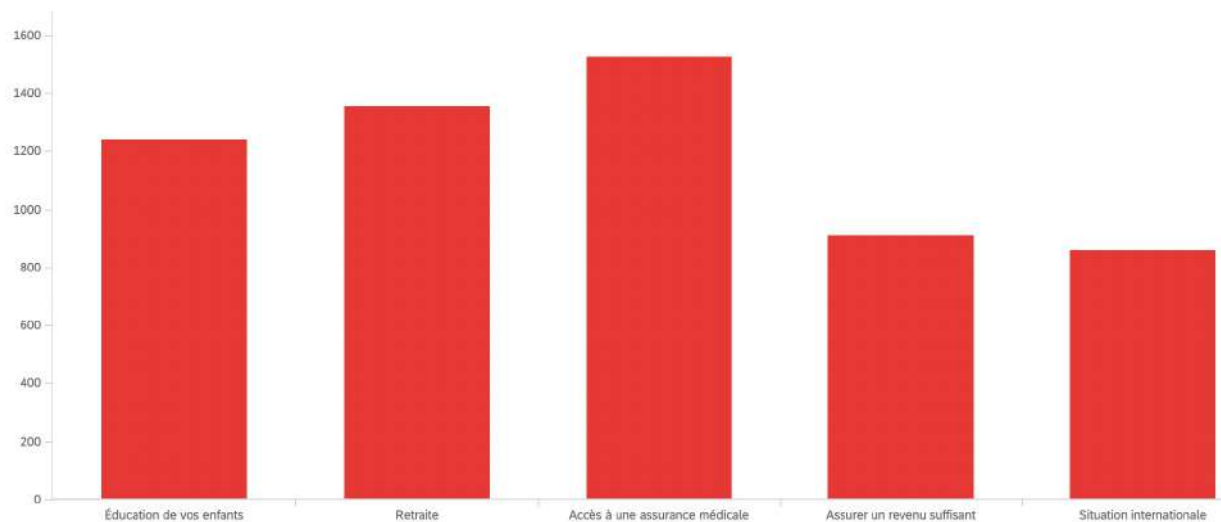
Les répondants souhaitant rentrer en France le font principalement pour des motifs familiaux ou personnels.



# Récolte quantitative et analyse des données

## Pays hors de l'OCDE

Quelles sont vos principales préoccupations en tant que Français à l'étranger en 2022 ?



Les principales préoccupations ressenties par les Français vivant dans des pays hors de l'OCDE sont :

- L'accès à une **assurance maladie** ( pour 44% d'entre eux)
- La **retraite** (pour 39% d'entre eux)
- L'**éducation** de leurs enfants (pour 36% d'entre eux)
- Assurer un **revenu suffisant** (pour 26% d'entre eux)
- La **situation internationale** (pour 25% d'entre eux)



# Récolte quantitative et analyse des données

## Pays hors de l'OCDE

### L'éducation

Scolariser ses enfants dans le réseau d'enseignement français à l'étranger



Scolariser ses enfants dans le dispositif scolaire local



Scolariser ses enfants dans une filière bilingue à l'étranger



Bénéficier de cours de français pour ses enfants dans son pays d'accueil



Avoir un accès facilité à l'université en France



Dans cette partie du baromètre, portant sur **l'éducation**, seuls les répondants ayant des enfants ont pu répondre. Cela représentait 2.587 répondants.

On constate ici que les Français vivant dans un pays hors de l'OCDE attachent une importance particulière aux faits suivants :

- Avoir un **accès facilité à l'université** en France.
- Scolariser ses enfants dans le **réseau d'enseignement français** à l'étranger.

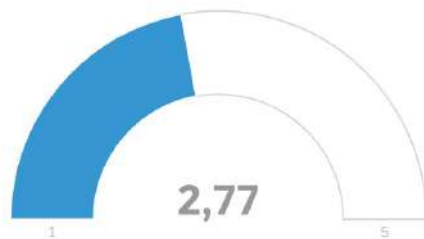


# Récolte quantitative et analyse des données

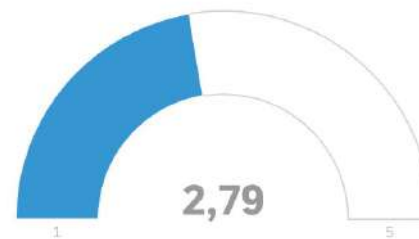
## Pays hors de l'OCDE

### Les actions menées en direction des Français de l'étranger

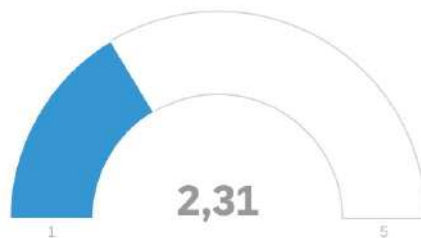
L'État Français



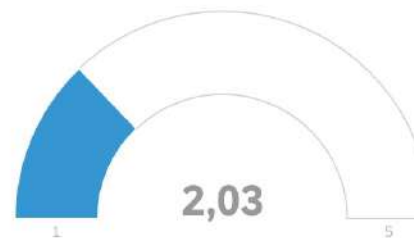
Vos Conseillers des Français de l'étranger



Votre Député



Vos Sénateurs



Les Français de l'étranger de pays hors de l'OCDE affirment qu'ils **connaissent peu** les actions menées en direction des Français de l'étranger.

Ils connaissent en moyenne un peu mieux les actions menées en leur faveur que la totalité des répondants.



# Récolte quantitative et analyse des données

## Pays hors de l'OCDE

### L'emploi

Bénéficier d'un soutien à la recherche d'emploi dans son pays d'accueil

Pouvoir suivre une formation professionnelle en France



Bénéficier d'une aide à la création d'entreprise par les structures françaises



Bénéficier d'une formation professionnelle dans son pays d'accueil



Travailler à l'étranger tout en continuant à cotiser pour la retraite en France



Sur le thème de **l'emploi**, on constate ici que les Français vivant dans des pays hors de l'OCDE attachent une importance particulière aux faits suivants :

- Travailler à l'étranger tout en continuant à **cotiser pour la retraite** en France.
- Bénéficier d'une aide à la **création d'entreprise** par les structures françaises.





# Récolte quantitative et analyse des données

## Pays hors de l'OCDE

### Les prises de contact

Recevoir un soutien en ligne du consulat pour ses démarches courantes



Pouvoir contacter son consulat en cas de problème et être informé des événements importants



Pouvoir contacter facilement par mail ou téléphone une administration en France



Les répondants accordent une très forte importance à ces trois propositions:

- Pouvoir contacter facilement par mail ou téléphone une administration en France
- Recevoir un soutien en ligne du consulat pour ses démarches courantes
- Pouvoir contacter son consulat en cas de problème et être informé des événements importants

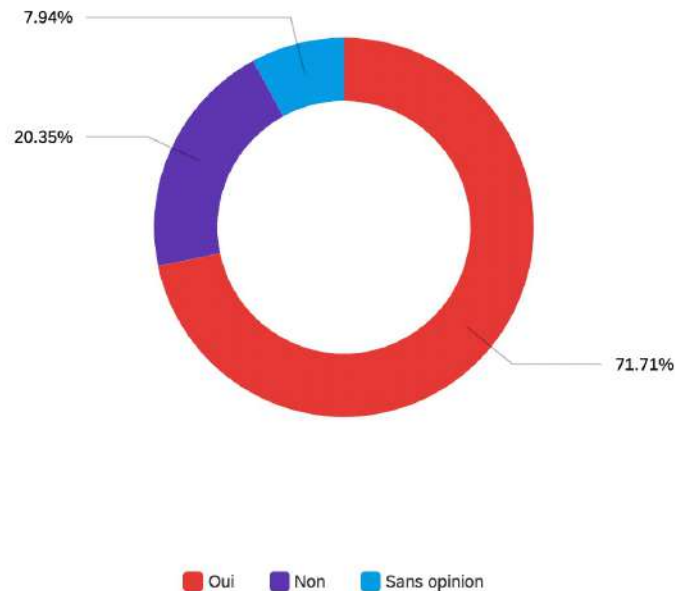
**93%** des répondants ont indiqué être informés des possibilités de vote à l'étranger pour les élections présidentielles et législatives prévues en 2022.

# Récolte quantitative et analyse des données

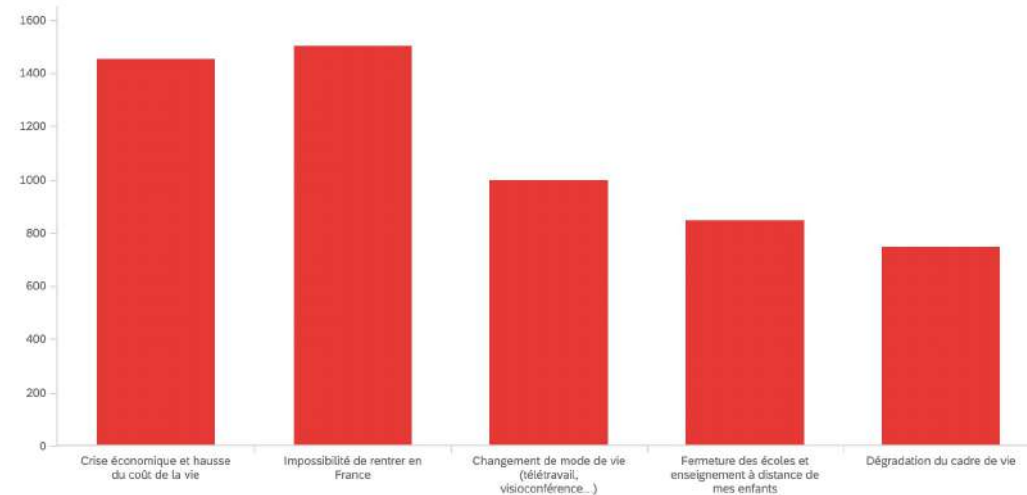
## Pays hors de l'OCDE

### La COVID-19

Avez-vous été suffisamment informé des mesures sanitaires prises en cas d'un retour en France?



Comment la Covid-19 a-t-elle impacté votre vie de Français à l'étranger ?



La majorité des répondants (71,71%) estiment qu'ils ont été **suffisamment informés** des mesures sanitaires prises en cas d'un retour en France.

**70%** des répondants ont bénéficié d'une campagne de vaccination par les **autorités locales** et **16%** par les **autorités françaises**.

**50%** des répondants disent ne pas avoir subi de conséquences économiques avec la COVID 19 et **45%** en ont subi soit 11 points de plus en moyenne que la totalité des répondants.

L'impossibilité de rentrer en France, la crise économique, le changement de mode de vie, la fermeture des écoles et la dégradation du cadre de vie ont affecté les répondants.

# 3 Recommandations stratégiques



# Recommandations stratégiques

## Les préoccupations des Français de l'étranger

Nous pouvons voir que la principale préoccupation des Français de l'étranger concerne leur **retraite** qui préoccupe 40% des répondants en 2022. La retraite était aussi la première préoccupation des répondants lors du baromètre de 2019.

La seconde préoccupation concerne la **situation internationale**. En effet, cette préoccupation concerne 33% des répondants. Les Français de l'étranger n'avaient pas exprimé cette préoccupation lors du baromètre de 2019.

Les préoccupations sur **l'éducation** et la **santé** restent elles aussi présentes, comme elles l'étaient dans le baromètre de 2019.

La **fiscalité** semblait préoccuper les Français de l'étranger en 2019 mais n'est maintenant que leur 9ème préoccupation.

## Le retour en France

Uniquement 6,17% des répondants prévoient un retour en France en 2022 afin d'y installer leur résidence principale. Une grande majorité (74,66%) souhaite rester à l'étranger et 19,18% ne savent pas.

Les principales raisons motivant les répondants à rentrer en France sont des motifs familiaux, la retraite en France ou des motifs personnels.



# Recommandations stratégiques

## Baromètre des requêtes des Français de l'étranger

Sur le thème de l'éducation, l'accès facilité à l'université en France est la première demande des Français de l'étranger, avec 4,54/5. La deuxième demande est de bénéficier de cours de français pour leurs enfants dans le pays d'accueil avec 4,33/5. Enfin, les Français de l'étranger souhaitent scolariser leurs enfants dans une filière bilingue à l'étranger. **Il faut donc veiller à satisfaire ces besoins des Français de l'étranger au sujet de l'éducation.**

Sur le thème de l'emploi, les Français de l'étranger souhaitent travailler à l'étranger tout en continuant à cotiser pour la retraite en France avec 4,27/5. Ils souhaitent aussi bénéficier d'une formation professionnelle dans leur pays d'accueil avec 4,25/5. **Il faut donc en priorité répondre à ces besoins des Français de l'étranger.**

Les répondants ont affirmé peu connaître les actions menées en faveur des Français de l'étranger. Les actions qu'ils connaissent le mieux sont celles de l'État Français avec 2,64/5 et celles qu'ils connaissent le moins sont celles des sénateurs avec 2,01/5. **Il s'avère donc essentiel de communiquer sur ces actions afin qu'elles soient mieux connues de tous.**

Sur le thème des prises de contacts, les répondants expriment leur souhait de pouvoir contacter leur consulat en cas de problème et d'être informés des événements importants en première instance, avec 4,68/5. **Dans ce cadre, il s'avère essentiel de trouver des moyens d'améliorer la proximité du consulat avec la population résidente locale de manière à obtenir une communication facilitée avec les populations.**

Les Français déclarent également leur volonté de recevoir un soutien en ligne du consulat pour leurs démarches courantes. Ils attribuent à cette affirmation une importance de 4,4/5. Ils souhaitent aussi pouvoir contacter facilement par mail ou téléphone avec une administration en France avec 4,62/5. **La mise en place d'une communication facilitée est ici aussi essentielle.**



# Recommandations stratégiques

## La COVID-19

La COVID-19 a principalement impacté la vie des Français de l'étranger par l'impossibilité de rentrer en France avec les restrictions sanitaires. De plus le changement de mode de vie (télétravail, visioconférence...) les a affecté. La crise économique et la hausse du coût de la vie ont-elles aussi impacté les répondants.

Selon les réponses obtenues sur le baromètre, 61,05% des répondants n'ont pas subi de conséquence économique directe causée par la crise de la COVID-19.

Les répondants ont principalement bénéficié d'une campagne de vaccination organisée par les autorités locales de leur pays de résidence. En effet, cela représentait 85,5% des répondants. 5% ont quant à eux bénéficié d'une campagne de vaccination organisée par les autorités françaises et 5 % n'ont bénéficié d'aucune campagne de vaccination.

Nous avons aussi constaté que 73,83% des répondants avaient été suffisamment informés des mesures sanitaires prises en cas d'un retour en France. La communication faite sur ces mesures semble donc satisfaisante.